

Levenslustigheden

Amateur Tuindersvereniging Levenslust



Lente 2023



www.atv-levenslust.nl





Voorwoord

De kabouterpjes

In sommige tuinen bij Levenslust staan kabouterpjes. U kent ze wel, die blozende kleine persoontjes met een puntmuts, vrolijk gekleurde kleertjes en meestal een baardje. Ze staan onbeweeglijk, omdat ze alleen de tuin "bewaken" en verder de handen niet uit de mouwen steken.

Toch zien de tuinen van de kabouters er vaak prima uit, gras gemaaid, bomen gesnoeid, opgeruimd en netjes. Zouden die kabouters dan toch... stiekem in de nacht... hun snoeischaar, grasmaaier en schop te voorschijn halen?

Wie 's avonds laat op de tuin is, hoort wel eens wat. Er scharrelt iets, er knaagt iets... Op camerabeelden is geen kabouter te zien, maar rat, muis, mol of egeltje. Die doen weinig aan tuinonderhoud, hoewel ze soms nuttig werk doen in het opruimen, bemesten en luchtig houden van de grond.



De tuinen van de tuinkabouter eigenaren liggen er verzorgd bij omdat de tuinders zelf de handen uit de mouwen steken. Zij hebben wel tuinkabouters, maar geloven er niet in.

Geloof u in kabouters? Die de paden schoonhouden? Onkruid wieden? De heggen snoeien? Heeft u ze gezien? Misschien wel... op sommige complexen komen ze regelmatig bij elkaar om te klussen. Je kunt ze ook zien op uitnodiging van het complexbestuur om algemeen werk te doen.

Ze dragen gewoon hun eigen kleding, nemen hun eigen tuingereedschap mee. Ze dragen niet allemaal een baardje. Anders dan bij de tuinkabouters, zijn dit mensen en die heb je in meer dan een soort... mannetjes en vrouwtjes of van alles wat.

Kabouters bestaan niet, we mogen alles zelf doen in de tuin en op het complex! Lekker bewegen, gezellig met zijn allen aan het werk.

Geloof u ook niet in kabouters? Dan weet u dat u zelf de handen uit de mouwen moet steken bij onze vereniging. Meld u aan bij het complexbestuur voor werkzaamheden. Meld u aan als bestuurslid, penningmeester of voor een commissie of werkgroep.

Het weer kan mee zitten of tegen, maar onze inzet hebben we zelf in de hand. Wij maken er met zijn allen een mooi jaar van!

Toos Thoolen
Voorzitter ATV-Levenslust



In dit nummer...



Prachtige bloemkoppen
Ontdek de Magnolia.



De geschiedenis van onze Vereniging
Corrie duikt in de historie van Delftse Hout.

en verder...

- 3** Voorwoord Toos Thoolen
- 4** Inhoudsopgave
- 5** Van de redactie
- 6** Haiku
- 7** Tuincomplex Vijvertuinen
- 10** Magnolia
- 11** Van het Hoofdbestuur
- 12** Tuincomplex Biesland
- 14** Bijdrage Marion Kremer
- 17** Tuincomplex Kooltuinmolensloot
- 19** Bijdrage Anna Tromp
- 22** Tuincomplex Delftse Hout
- 24** De kaplaarzen van
- 26** Bijdrage Dirk Hulst
- 27** Oproep
- 28** Voor - Na
- 30** Bijdrage Corrie Kaptein
- 32** Recepten van Marjon
- 34** Colofon
- 35** Tuinoverdrachten





Van de redactie

Belangrijke data ATV Levenslust

Tuinenkijkdag 15 april 2023

Tuinitgifte 26 april 2023

ALV 8 mei 2023

Deadline Kopy
15 mei 2023



Beste tuinders,

We hebben al veel positieve reacties op het magazine Levenslustigheden ontvangen. Hetzij via de mail, mondeling in het voorbijgaan maar ook in de Nieuwsbrief van één van de complexen stond bij de "Weetjes" dat het verenigingsmagazine steeds mooier wordt. Daar zijn we natuurlijk erg blij mee.

Toch zouden wij graag nog meer weten wat jullie van de Levenslustigheden vinden en of jullie misschien nog iets missen of wellicht nooit lezen omdat je het totaal niet interessant vind. Zo kunnen we het magazine nog meer van ons allemaal maken.

Daarom bij de start van het nieuwe tuinseizoen een kleine vragenlijst. Deze kun je mailen naar ons mailadres redactie@atv-levenslust.nl maar voor de minder digitale onder ons mag het ook ingeleverd worden bij de clubhuizen. Wij kunnen de vragenlijsten dan daar ophalen.

Dank voor de input

Steffie en Sylvia

Vragenlijst

1. Kun je je eerste indruk van de Levenslustigheden beschrijven?
2. Wat is het eerste wat je leest als de Levenslustigheden is bezorgd?
3. Welke rubrieken lees je altijd?
4. Zijn er ook rubrieken welke je nooit leest? En zo ja welke en waarom.
5. Wat zou je graag nog in de Levenslustigheden willen lezen?
6. Als je een onderwerp/rubriek zou willen toevoegen welke is dat dan? En zou je dan ook iemand weten die ons daar bij zou kunnen helpen met informatie?
7. Wil je zelf een keer per kwartaal of minder vaak iets schrijven in de Levenslustigheden?
8. Maak je fantastische foto's (met camera) dan zouden wij die graag voor ons foto-archief ontvangen.



Kijk daar: een vlinder! De eerste kersenbloesems. Voorjaar komt er aan.

Arie Pieter Hoogendam



Alles gaat z'n gangetje op Vijvertuinen

Het wil maar niet echt winter worden, toch was het doorgaan van onze Kerstborrel nog even onzeker door de verraderlijke gladheid op 18 december. Veel leden trotseerden echter de gladheid en zo zaten we met een leuke club rond het haardvuur en genoten van warme glühwein en chocolademelk.

Op 8 januari konden de Vijvertuinders op uitnodiging van het bestuur elkaar een gezond en fijn tuin-nieuwjaar wensen. Op deze zonnige en aangename dag kwamen weer veel leden naar het Gietertje. Er werd getoast met prosecco vergezeld van een slagroomsoesje. Het was wederom een gezellig samenzijn, met lekkere hapjes en natuurlijk nog 'n drankje.

We kunnen terugkijken op een rustig 2022. De werkochtenden worden goed bezocht en we mogen met plezier constateren dat vrijwel alle leden aan hun verplichte uren voldoen.

De zondagmiddagborrels worden ook gewaardeerd. Er is altijd een leuke, vrij vaste groep leden aanwezig. We nodigen ook andere leden uit om eens een keer te komen om kennis te maken met de mede-tuinders of om bij te praten met die of gene.

In het nieuwe jaar willen we weer wat activiteiten (laten) organiseren.

Op 22 april vindt onze lentemarkt plaats. Een klein groepje is al met de eerste voorbereidingen bezig. De lentemarkt is altijd een succes met veel bezoekers, ook "van buiten". Dus ook leden van andere complexen en buurtbewoners zijn welkom. Er zijn kraampjes met plantjes, stekjes en allerlei andere (tuin)spulletjes. En natuurlijk kunt u koffie, thee en andere drankjes met verschillende lekkernijen kopen.

Het is alweer veel te lang geleden dat we een "rommelmarkt" gehouden hebben. Hopelijk gaat dat dit jaar wel lukken en daarom vragen we leden om met ideeën te komen en mee te helpen met de organisatie. Ideeën voor andere activiteiten zijn natuurlijk ook welkom.

We kijken, samen met onze Vijvertuinders, uit naar een fijn, gezond, zonnig en groeizaam 2023.

Het bestuur Vijvertuinen





Biologisch tuinieren

met Gerda & Dick

Begin december bracht ik een bezoekje aan Gerda Braaksma en Dick de Haas van tuin 46 om over biologisch tuinieren te praten. Zij hebben sinds 2018 een tuin op complex Vijvertuinen. Daarvoor tuinierden zij vanaf 2010 op Kooltuinmolensloot. Het geluid van de snelweg deed hen verhuizen naar de Vijvertuinen.

Dit complex vinden ze mooi en altijd zo rustig. Je ziet er veel vogels, o.a. koolmeesjes, pimpelmeesjes, staartmeesjes, roodborstjes, goudhaantjes en spechten. En zelfs roofvogels, die rondvliegen en op zoek zijn naar muizen.

Woelmuizen oplossing

Omdat Gerda veel groenten teelt zijn ze beiden ook regelmatig op de tuin

te vinden. Ze eten dan ook een groot deel van het jaar groenten van de tuin.

In het eerste jaar werd er veel opgegeten door de woelmuizen, maar daar hebben ze het volgende op gevonden: onder de groentebedden heeft Dick voliëregaas gemaakt en de bedden opgehoogd en met planken rondom afgeschermd.

Bovendien hebben ze ook gaas boven de bedden gemaakt zodat er van bovenaf ook geen vogels of andere dieren bij kunnen. Dit werkt heel goed, dus nu kunnen ze oogsten.

Van droom naar volkstuin

Gerda heeft als kind in Suriname gewoond en haar droom was om ooit ontwikkelingswerk te doen. Dat is ook gelukt nadat ze haar opleiding op de hogere tuinbouwschool had afgerond. Toen is ze voor 5 jaar naar Tanzania gegaan om vrijwilligerswerk te doen via de Stichting Nederlandse Vrijwilligers. Ze heeft eerst twee en een half jaar gewerkt in een revalidatiecentrum voor gehandicapten om trainingen op te zetten met als doel om deze mensen zelfvoorzienend te maken. Daarna heeft ze nog twee en een half jaar gewerkt als farm manager en hoofd van de landbouwafdeling op een school voor beroeps- onderwijs. Eind 1991 is Gerda terug gekomen.

Het vrijwilligerswerk heeft ze met plezier gedaan maar toen ze terug kwam in Nederland moest ze erg wennen. In Afrika leven de mensen voornamelijk buiten en daarom loopt



het contact met andere mensen ook veel makkelijker en soepeler. Verder wordt er minder op de tijd gelet en gaat alles meer zoals het komt. Wat vandaag niet lukt dan is er morgen weer een dag. In Nederland zitten mensen door het klimaat veel meer binnen. En gaat alles op afspraak en moet alles op tijd.

Gerda is ook jaren actief geweest bij de vroegere schooltuin, nu kindertuin. Met haar kennis was ze daar heel welkom. Na zoveel jaar daar actief te zijn geweest wilde ze graag een eigen tuin hebben en heeft ze zich aangemeld bij ATV Levenslust en kwam op de wachtlijst.

Kijkje in de tuin

Als ik in de tuin rondkijk zie ik groentebedden zoals hierboven beschreven. Daar staat palmkool, boerenkool, prei, wortelen en pastinaak. Van palm- en boerenkool kun je telkens wat afhaken en kan je er de hele winter van eten. Ook groeit er winterpostelein, veldsla en romanesco. Er zijn ook bedden zonder gaas erover. Hier zaait/plant Gerda in het groeiseizoen bonen, peultjes, aardappels, courgette, pompoen, aubergine, sla, andijvie, Nieuw-Zeelandse spinazie en bloemen. Er staat nu nog wat Akelei, Goudsbloem, Verbena. Er staan ook kleine appelboompjes. Verder staan er druiven, blauwe bessen, frambozen en bramen.

Compost tip

De groentebedden zijn nu grotendeels leeg in deze tijd van het jaar. Als ze leeg zijn wordt de grond met zelfgemaakte compost bemest. Ze gebruikt liever geen compost van de centrale composthoop omdat daar mogelijk planten op gegooid zijn die niet goed zijn voor de compost. Dat zijn b.v. aan het einde van het seizoen de tomatenplanten, aardappelplanten, aubergine en paprikaplanten. Deze planten krijgen aan het eind van het seizoen bijna altijd last van aardappelziekte en/ of valse meeldauw en dan komt dit via de compost weer op je eigen akker. De grond is het belangrijkste element bij biologisch tuintieren. Deze moet je goed verzorgen met compost. Ook van bladeren die in de herfst vallen kun je hele goede bladaarde/compost maken. Dit omzetten van blad naar bladaarde duurt wel drie jaar dus je moet wel geduld hebben.



WE
MOETEN
ONZE
TUIN
CULTI
VEREN

Appelboom tips

De appelboompjes hebben een lijmband om hun stam en ook om de steunpaal ernaast. Gerda vertelt dat dit een lijmband is om de insecten (wintervlinder, paardenkastanje-neermot, mieren en bladluizen) te weren, die anders vanuit de grond naar boven klimmen en dan de bomen beschadigen.



Het grondwater op dit complex bleek nogal hoog te staan toen ze de appelboompjes planten. Daardoor kunnen de boompjes minder goed diep wortelen en bij veel regenval heb je kans dat je gewas wegroet omdat het water te hoog blijft staan. Vandaar dat hier de bedden zijn verhoogd.

Al vroeg in de kas

Daar staat nu nog rucola, sla en spinazie. In het groeiseizoen groeien er tomaten, komkommers, aubergines en basilicum in de kas. Die willen niet goed buiten de kas groeien. Gerda



begint in februari/ maart met thuis te zaaien. Dan begint ze met de tomaten, aubergine en komkommer op te kweken, zodat het later naar de kas kan. Je moet wel oppassen dat je niet te vroeg begint want dan loop je het risico dat het alsnog met een vriesnacht weer dood gaat.

We lopen ook nog even naar het einde van de tuin. Daar staan struiken, dennen en coniferen. In de winter heb je dan toch nog wat groen in de tuin.

Dick is de klusser van de twee. Hij maakt hele leuke vogelhuisjes, plantenrekken met oude fietswielen, insectenhotel, oude fiets met plantebakken en hij heeft het huisje aan de zijkant mooi beschilderd met de Yellow Submarine van The Beatles.

Verder staat op een van de vogelhuisjes met scrabblesteentjes een tekst van Voltaire: "We moeten onze tuin cultiveren". Dit vind ik een mooie tekst om mee af te sluiten. Dank je wel Gerda en Dick voor jullie gastvrijheid.

Namens het bestuur Vijvertuinen

Trees Moritz




Schilderachtig mooi

Op tuincomplex Biesland staan een paar mooie Magnolia bomen. Ellen Klein, tuinlid op Biesland, heeft haar camera erbij gepakt en deze schitterende foto's gemaakt.

Maar wist u dat de Magnolia een zeer oud plantengeslacht is en het waarschijnlijk wel honderd miljoen jaar geleden is ontstaan. De bloemen hebben de primitieve vorm die bij andere planten uit die tijd ook voorkomt. De familie bevat ca 300 soorten, die oorspronkelijk voorkwamen van Japan en China tot aan India en van Midden Amerika tot en met tropisch Zuid Amerika.

De prachtige grote schilderachtige bloemen zijn verstopt in grote harige knoppen, zou daar de Nederlandse naam beverboom vandaan komen? Doordat Magnolia vroeg bloeit vallen ze vaak erg op, zoals hier zelfs in de sneeuw.

Helaas bloeien ze maar kort en zijn ze kwetsbaar. Bij een stevige wind fladderen de bloembladeren in de wind naar de grond. Kom gerust eens op Biesland kijken in het vroege voorjaar.



Een mystiek beeld van Magnolia in de sneeuw.



Van het hoofdbestuur

Jaaroverzicht 2022

Ook het afgelopen jaar zijn er weer veel tuinen van eigenaar gewisseld. We hebben 37 nieuwe tuinders mogen verwelkomen en wensen hen een fijne tijd op onze groene complexen.

Het jaar 2022 stond in het teken van het verlengen van het huurcontract. Wij hebben hierover veel gesprekken gehad met de gemeente Delft. Dat contract werd op 31-12-2021 opgezegd, met een opzegtermijn van 1 jaar. We wilden natuurlijk voortzetting van dit contract garanderen voor onze tuinders. Het waren ingewikkelde gesprekken, waarbij enkele van ons, samen met een afvaardiging van de AVVN, ons best gedaan hebben om het tuinieren voor ons allemaal zo prettig mogelijk te houden, financieel maar ook wat betreft het algemeen onderhoud. Doordat de grondprijzen de afgelopen jaren enorm gestegen zijn, heeft de gemeente de grond opnieuw laten taxeren en is de grondwaarde van de tuincomplexen enorm gestegen. Er is geprobeerd om de stijging in etappes te laten uitvoeren en op sociale grond niet het volledige grondwaarde bedrag te laten berekenen. De gemeente kon ons hierin niet tegemoet komen. Wel zijn we blij om te kunnen vaststellen dat we nu een huurcontract hebben voor onbepaalde tijd, met een opzegtermijn van 3 jaar. Het is heel fijn dat we met een gerust hart kunnen tuinieren en van onze tuinen kunnen blijven genieten.

Helaas zijn de aanvragen om bomen te kappen vertraagd omdat de gemeente eerst wil beoordelen wat de redenen zijn waarom de vergunning wordt aangevraagd.

Het Hoofdbestuur heeft 12 x met elkaar vergaderd, er zijn overleggen met de complexbesturen geweest en er hebben 3 ALV's plaatsgevonden.

Er is een bestuurswisseling geweest. Roel van den Buele heeft zijn functies als penningmeester en bestuurslid Algemene Zaken neer moeten leggen, omdat hij verhuisd is buiten de Randstad. En Elvin Kirhan, bestuurslid Tuinoverdrachten en Taxaties, kon deze taken niet meer met haar werkzaamheden combineren. Gelukkig hebben we al nieuwe bestuursleden: Ted van Eijk, bestuurslid Algemene Zaken, Caroline Spoor, bestuurslid Taxaties, Philippe de Wit, bestuurslid Tuinoverdrachten en Jan van Os, bestuurslid Ledenadministratie. Het werkt prettig om in een team de taken te kunnen verdelen. Maar het Hoofdbestuur heeft nog steeds een vacature voor een penningmeester. Heb jij, je partner of iemand anders, die interesse heeft in deze functie, neem dan contact op met de voorzitter.

Het gaat weer kriebelen, voorzaaien, alles op zien komen en straks alles weer naar buiten.

Wij wensen u allen een prachtig tuinjaar met fijne tuinen, een goede oogst en veel gezelligheid met de tuinders om u heen.

Namens het Hoofdbestuur,

Manny Slee
secretaris Hoofdbestuur

Uitnodiging algemene ledenvergadering ATV-Levenslust

Maandag 8 mei 2023 is de algemene ledenvergadering van ATV-Levenslust in het clubgebouw De Viersprong van de Delftse Hout, aanvang: 20.00 uur.

Het hoofdbestuur nodigt u allen van harte uit om hierbij aanwezig te zijn. De stukken voor de vergadering worden per mail verzonden en liggen vanaf 1 mei ter inzage in de clubhuizen.

Visite op de tuin in Biesland

De winter is niet altijd mijn favoriete seizoen. Zeker niet op de grijze, regenachtige, koude, gure dagen. Regen en veel regen. Weinig te doen op de tuin bij complex Biesland, alles wat je aanpakt is nat, vervolgens ben je zelf ook doorweekt en tsja, de tuin wil ook zijn rust. Toch? Dus wat doe je dan? Je pakt je camera en dan ga je wat vogeltjes schieten.

Heel vogel vriendelijk ben ik niet. Ik heb geen vogelhuisjes, pinda's en zo hangen. Ik heb een lawaai-papegaai van een hond, maar heel af en toe is mijn lieve bejaarde hond moe van zijn eigen geblaf en dan vinden de vogels het schijnbaar toch leuk bij mij hier op Biesland.

Een roodborstje is het perfecte model voor mij, de schat blijft altijd stil zitten totdat ik ben uitgeprutst met mijn instellingen. Lastiger wordt het met de schuwere vogeltjes, maar superblij als ik ze heb vastgelegd! De roofvogels zijn machtig, maar echt zo zeldzaam dat ze zich laten zien, laat staan dat ze poseren voor mij. Maar mijn visite wil ik graag delen met jullie!

Pimpelmees

Hoe mooi is zijn blauwe kopje, wat zoekt ie in de pruimenbloesem? Pruimen bloeien vroeg, vanaf begin april. Dan is er nog niet zo veel voed-

sel voor de pimpelmees die in het voorjaar insecten eten en aan de jongen voeren. Misschien vindt hij een bladluis in de bloem. Ik zie ze vaak hele struiken, nog zonder blad, afzoeken naar kleine insecten die tussen schubjes en alle zijtakjes zitten.

Koolmees


Tussen de sneeuw en de hagel door toch nog even zon. Helaas bleven de andere vogels weg, dan maar een koolmeesje. Zij, want ze heeft een smalle zwarte band op de borst en een mannetje een brede band, geniet blijkbaar ook van de zon die ineens fel doorkomt. Net als pimpelmezen vliegen de koolmezen af en aan met insecten als ze hun eitjes eenmaal hebben uitgebreed.

Grote bonte specht

Heb je een dode of stervende boom in je tuin staan? Laat hem staan en dan



vergroot je de kans op een specht in je tuin. Vermolmd hout is favoriet bij de specht, want rottend hout bevat veel insecten, waar de specht dol op is.



Buizerd

De buizerd is de meest algemene roofvogel van Nederland. Vaak zie je hem langs de snelweg op een paaltje zitten, maar deze zit in de winter graag in de Delftse Hout. Buizerds zijn bruin met een wittige buik, maar dat kan met heel wit zijn of nauwelijks wit. Hoor je wel eens vogels hoog schril en niet al te hard schreeuwen? Dan zijn dat buizerds die elkaar roepen, kijk omhoog en je ziet ze zweven. De buizerd

helpt ons de populatie muizen onder controle te houden, maar eet wonderlijk genoeg ook grote insecten. Zouden de mooie libellen ook prooi zijn voor de buizerd?

Sperwer

En dan zie je ineens deze sperwer voor je lens! Door het raam van mijn tuinhuisje gefotografeerd. Wat was ik super blij. Ik heb een rondje om de tafel gedanst! De zangvogeltjes in de tuin waren er iets minder blij mee want deze supersnelle jager heeft ze graag voor de lunch. In Nederland zijn zo'n 2500 broedparen actief, op de verspreidingskaart kun je zien dat deze regio toch een aantal paren herbergt.

Roodborstje

Toch maar mijn favoriete model erbij gezet. Het roodborstje blijft toch een schattig mooi vogeltje.

Ik wens iedereen veel lente en zomer plezier op de tuin!

Namens het bestuur Biesland

Ellen Klein





[paad·je]
(het; o; meervoud: paadjes)
1 smal pad

Veranderingen

Op het moment van dit schrijven is het nog winter, begin februari. Toch geeft de tuin al hele andere signalen af. De voorbode dat het voorjaar in aantocht is, zijn er al. De sneeuwklokjes zijn de eerste tekenen en aan verschillende heesters en struiken ontwikkelen zich al voorzichtig nieuwe knopjes.

Ik kijk er naar uit, naar de metamorfose van de tuin die het voorjaar met zich meebrengt. Ik ben nieuwsgierig naar welke bollen, in oktober geplant, gaan uitkomen. Ik ben eigenlijk alweer vergeten welke variaties ik precies heb gepland. Extra leuk dus, de verrassing die dat met zich meebrengt. Ook ben ik benieuwd naar de bloei en groei van alle planten, van zowel de oude als de nieuwe. Hoe deze zich gaan ontwikkelen qua kleur en vorm. Hoe de tuin er in zijn geheel gaat uitzien als alles tot volle wasdom komt.



Het brengt mij naar de volgende verandering. In de afgelopen jaren heeft de tuin een ware metamorfose ondergaan. Met als basis de tuin zoals deze in eerste aanleg was. Want al was de tuin aardig overwoekerd en enigszins verwaarloosd, de grove lijnen waren al uitgezet. De vaste plaats van de kas en het tuinhuisje, die is natuurlijk gebleven zoals het was. Maar van daaruit zijn we aan de slag gegaan.

Eerst hebben we alle planten, heesters en struiken gesnoeid. Dit gaf overzicht. Nadat al het onkruid door de hele tuin is verwijderd, zijn we gaan kijken naar de vakverdeling van de tuin. De linker helft van de tuin bestond uit moestuin en de rechter helft uit siertuin, met halverwege een betegeld terras met stenen (zit)muurtje. Een mooie basis, maar slecht bereikbaar, want er waren geen paadjes in dit gedeelte van de tuin.

We hebben dan ook met paadjes de lijnen verder uitgezet. Het eerste paadje gemaakt van stenen die we onder de grond vonden onder de laurierstruik. Deze struik was zo uit de kluiten gewassen dat hij meters in beslag nam. We hebben de struik dan ook flink teruggesnoeid. Vanaf het terras met muurtje heb ik samen met mijn oudste kleinzoon een speels paadje gelegd, ook van stenen die al aanwezig waren. En zo zijn we door de jaren heen verder gaan bouwen. Planten en struiken verplaatst, nieuwe planten erbij, een prieeltje geplaatst, twee grasveldjes gecreëerd en natuurlijk niet te vergeten het elfenbosje achterin de tuin. Verder is de moestuin gehalveerd en zowel de kas als het tuinhuisje zijn opnieuw ingericht. Al met al een grote verandering.

Niet alleen onze tuin is aan verandering onderhevig. Mensen die mij kennen of vaker bezig zien in de tuin weten het inmiddels al. In de warmere en zonnige maanden zie ik er namelijk anders uit dan in de koude maanden. En nee, niet alleen qua kleding, of door het

kleurtje op de huid wat het zonnetje mij geeft. Nee, het komt door mijn haar, het haar wat ik niet heb. Ik heb namelijk alopecia universalis. Dat is een auto-immuunziekte waarbij het lichaam gezonde haarzakjes aanvalt en je daardoor je haren verliest. Ik heb helaas de ernstige vorm en helemaal geen haar meer. In de koude maanden is een kaal bolletje niet prettig. Ik draag in die periode dan ook een haarwerk. Maar zodra de temperatuur begint te stijgen gaat hij af. Dan geniet ik van de warmte op mijn kale bolletje. Van de wind of het briesje dat ik over mijn hoofd voel. Van het zonnetje dat mijn kale bolletje een kleurtje geeft. En is het zonnetje te heet? Dan gaat het petje op. Het hebben van alopecia is natuurlijk niet leuk, maar ik heb er uiteindelijk mee weten te dealen. En het is soms ook best grappig. Als mensen mij eerst hebben gezien zonder haarwerk, herkennen ze mij niet als ze mij zien met haarwerk, en visa versa. Want met of zonder haar, het is best een groot verschil.

Bij het verschijnen van deze editie hoop ik dat de temperatuur weer een stuk aangener is. Zodat ik genietend van alle veranderingen in de tuin, mijn haarwerk weer af kan zetten. En dat mijn 'bolletje' dan voor niemand meer een verrassing is.

Marion Kremen



Wisseling van de wacht

Na een jarenlange samenwerking met Kopieplus uit Pijnacker wordt ons verenigingsmagazine nu vormgegeven en gedrukt door een Delfts bureau.

Als Delftse tuinvereniging zijn wij van mening dat we in het Delftse om ons heen moeten kijken of we met lokale ondernemers kunnen werken.

Onder dezelfde voorwaarden en prijs werkt de redactie nu met het vormgeversbureau Tijd voor van Tuijl. Marco van Tuijl heeft met dit lentenummer een prachtig verenigingsmagazine weten neer te zetten.

Veel leesplezier.

De redactie

PS En uiteraard hebben we Edwin Feenstra bedankt met een grote bos bloemen.

Beste tuinders,

Dit stukje zit ik te schrijven op 13 februari en ik moest zelfs even mijn zonnenscherm laten zakken! Wat een verrukkelijke dag. Het voorjaar zit in de lucht!

Op de Nieuwjaarsreceptie waren veel tuinders, ook de bingo daarna werd goed bezocht. Het was beregezellig.

Ik wil even de loftrumpet steken over ons secretariaat. Zij hebben in een 9 maanden tijd alles gereorganiseerd. De e-mails van jaren gearchiveerd, de tuin dossiers allemaal ingescand en in mapjes gedaan en ook het papieren dossier van de tuinen is up to date! Chapeau Koos en Lenie!!!

Ook ben ik erg blij met een viermans commissie die zich bezighouden met de bebouwing op de tuinen; het controleren van nieuwe bouwsels en de paden en heggen en sloten nalopen. Deze vier Hermen, Cor, Daan en Syntia zijn kanjers!

De tuinders wil ik ook nog even herinneren aan de boom-plant-plicht. Met andere woorden: Als je een boom kapt, plant je een nieuwe boom. Dat brengt mij bij de volgende spreuk:

Het beste moment
om een boom
te planten
is *twintig jaar*
geleden.
Het op één na
beste moment
is *vandaag.*



(een oude Chinese wijsheid)





In de kantine en ook bij vrienden gaat het nu vooral over wat zij al geplant of gezaaid hebben in de kas. Een heerlijke voorpret in de soms sombere dagen. Ook de hakselaar is weer langs geweest. Er was dit jaar een beduidend lagere hoop snoeihout en er was gelukkig hulp genoeg.

Nog even een droevig bericht. Onze oud penningmeester Theo Wagenaar is overleden. We staan hier apart even bij stil.

Rest mij niets anders dan u een fijn tuinjaar te wensen!

Adri van Velsen
Voorzitter Kooltuinmolensloot

In memoriam Theo Wagener

Onlangs is onze oud-medetuinder, klusser en bestuurslid Theo Wagener overleden. Theo was begonnen in 1993 op ons complex op tuin 7 en in 1996 toegetreden als bestuurslid. Na een jaar is hij in 1997 geïnstalleerd als penningmeester tot 2015. In totaal dus 19 jaar. In die jaren is hij nog twee keer verkast, in 2000 naar tuin 4 en in 2008 naar tuin 77.

Als penningmeester was hij heel nauwgezet en gedetailleerd. Tijdens alle ledenvergaderingen van ons complex vertelde hij uitvoering hoeveel kopjes koffie en thee, flesjes cola, bier en dergelijke waren geconsumeerd, waarbij alle aanwezigen een glimlach op het gezicht kregen.

Ook hield hij de sproeiwater- en drinkwaterkranen bij. Maakte die schoon en zorgde dat de rubbers hieruit voor de winter in talkpoeder werden bewaard tot het voorjaar. Daarna zette hij de kranen ook weer in elkaar. Theo

was ook heel precies als er geklust werd, elke schroef kreeg van hem een vleugje vet zodat ze er makkelijker in- en uitgingen en schilderde als de beste, ook ons clubhuis. Hij was ook één van de vaste klaverjassers op woensdagmiddag en zaterdagmorgen in ons clubgebouw en ook hier was hij punctueel en hield de stand altijd bij.

We denken bij Theo terug aan een heel fijn mens die ook veel voor de vereniging heeft betekend en nooit te beroerd was om advies te geven en een ieder te helpen waar nodig. Ook



denken wij vaak aan de rondjes die gegeven werden in ons clubgebouw waarbij Theo telkens vlak voordat hij wegging om de rekening vroeg op te maken. Als we daar dan mee klaar waren, trok hij zijn portemonnee en vroeg aan iedereen of ze nog wat wilden drinken.

Theo ten voeten uit.

We zullen hem missen en wensen Ria, Ilse en Eva heel veel sterkte.



'Voedselovendracht' tussen roodborstjes

In april bewijzen de mannen bij de vogels, dat ze een uitstekende vader zullen zijn voor hun toekomstige jongen door het vrouwtje voedsel aan te bieden. Meestal beweegt zij haar vleugels alsof ze een jong is.

De laatste blik van haar vertelt toch genoeg?

Een mooi ritueel dat straks weer te volgen is!

1



2



3




4



citroenvlinder



dagpauwoog



Voorjaarsverrassingen

Wanneer de temperatuur in het voorjaar stijgt, verschijnen ineens de eerste vlinders. Sommige hebben overwinterd, andere zijn uit hun pop gekomen. Dan blijkt hoe belangrijk die eerste bloeiers zijn voor hen. Denk aan de paardenbloem (zo'n belangrijke), de viburnum, de maagdenpalm.

klein koolwitje



gehakkelde aurelia



pimpelmees



zanglijster



Vroege Voorjaars Vogelzang

heggenmus



Eén van de eerste zangers is, hoe kan het ook anders, de Zanglijster. Er roept momenteel een stel elkaar aan, wat een energie in geluid!

Bovenop de hoge struik of boom top zit ineens zo zichtbaar de Heggenmus zijn heldere liedje te zingen. Hij fladdert daarbij soms met zijn vleugels, allemaal voor 'de show'!

De Koolmees is er ook altijd zeer vroeg bij, vandaag wist hij niet van ophouden en wat zijn ze talrijk op het tuin-complex!

Het Pimpelmeesje heeft allang met zonnige dagen zijn nieuwe nestkastje bekeken (opening iets kleiner dan voor de Koolmees)

Er hangt een belofte in de lucht!

Anna Tromp



Nieuwjaarsreceptie

Deze was niet gepland, maar na veel reacties "geen nieuwjaarsreceptie??" hebben wij besloten toch een bijeenkomst te houden. Op de foto is te zien dat het gezellig druk was en de Snijbonen zorgde weer voor een vrolijke noot. Dank aan de helpers die deze middag verzorgd hebben.



Zomer Zaterdagmiddagen in de Vier-sprong

Na het succes van vorig jaar gaan we door met de zomer zaterdagmiddagen: de laatste zaterdag van juni, juli en augustus, dus 24 juni, 29 juli en 26 augustus, van 15 tot 18 uur. Zet deze data alvast in uw agenda!

De middagen krijgen een feestelijk karakter. Het programma staat nog niet vast, dat zoekt de kantinecommissie nog uit. Te denken valt aan een pubquiz of een buffet. Wel zal er in ieder geval één middag live muziek zijn. En uiteraard lekkere hapjes en drankjes. Iedereen is welkom om even voor kortere of langere tijd aan te schuiven, altijd gezellig!

BEDANKT

Lieve mensen, heel erg bedankt voor jullie lieve kaartjes, medeleven en warme betrokkenheid bij het overlijden van mijn lieve man, Ronald Tetteroo.

Lieve groet, Petra



Wat zijn de plannen

Zeven keer per jaar houden we voor alle leden een opschoon ochtend met behulp van een coördinator: 29 april - 27 mei - 24 juni - 29 juli - 26 augustus - 30 september - 28 oktober tussen 9 en 12 uur. De twee zaterdagmiddagen die we plannen voor het opschoonen van ons complex vallen dit jaar op 13 mei en 16 september tussen 13 en 16 uur.

Twee weken voor deze data krijgt u een mail met het verzoek aan te geven of u aanwezig bent zodat wij een schatting kunnen maken hoeveel leden er komen. O, ja snoei gereedschap neemt u zelf mee.

U weet wellicht dat van elk tuinlid wordt verwacht minimaal 8 uur vrijwilligerswerk te doen. Door u op een van de zaterdagochtenden en/of zaterdagmiddagen aan te bieden kunt u gemakkelijk aan deze 8 uur komen. Meer uren is helemaal perfect. Bij een vrijwilliger in de kantine schrijft u zich bij aankomst in en bij vertrek uit.

Indien u niet mobiel genoeg bent om te helpen met het schonen van de groenstroken, dan kunt u ons in de kantine helpen bij het inschrijven en uitschrijven van vrijwilligers.

Leden die een tuin hebben aan de slootkant en ervoor kiezen deze zelf te onderhouden kunnen dit voor 15 april aangeven via email ckapteinmeyer@gmail.com.

Met z'n allen zijn wij trots op ons complex. Opschoondagen zijn nuttig. Je leert veel van de natuur en hebt contact met de aanwezige leden. Met elkaar de schouders eronder.

Het bestuur Delftse Hout

Meer zelfwerkzaamheden

Opschoonen van de slootkanten

In de afgelopen weken zijn in opdracht van de gemeente Delft de slootkanten op ons complex opgeschoond. De bramenstruiken en jonge twijgen van bomen (en ook wel wat dikkere boompjes) zijn weggeknipt. De slootkanten zijn nu weer schoon en toegankelijk en dat moeten we zo houden. De gemeente komt dit niet meer voor ons doen. In het nieuwe contract staat dat we dit vanaf nu zelf moeten doen.

Helaas was het niet mogelijk om achter elke tuin de slootkant vrij te maken. Dit komt omdat er te veel obstakels e.d. liggen. We vragen aan de tuinders die de slootkant in gebruik hebben genomen deze nu zelf vrij te maken van begroeiing. Het is nl niet geoorloofd om de slootkant voor eigen gebruik bij de tuin te betrekken.

Snoeihout in de slootkanten naar de hakselaar

De bramen en takken die zijn gesnoeid zijn niet verwijderd. Vaak zijn hiervan takkenrillen gemaakt en soms ook liggen ze gewoon opgestapeld. Dit is alleen daar gedaan waar de slootkanten breed genoeg zijn om achter de stapel takken of takkenrillen te kunnen lopen. Dat is ook nodig, want vanaf nu moeten we zelf met vrijwilligers de slootkanten langs om te snoeien.

Indien u de takken achter uw tuin daar niet wilt, dan kunt u ze naar de hakselaar brengen. Op zaterdag 25 maart komt de hakselaar weer naar ons complex.





De kaplaanzen van...

“Joeehh ben je al op de Vijvertuinen?“, klinkt het door mijn telefoon. De spontane stem van Lisette Gerbrands zorgt dat ik erg veel zin heb in het interview met haar. En zoals ik al dacht, het werd een gezellige middag waar we van de hak op de tak springen met verhalen over de tuin en het Delftse.



Lisette is een echte Delftse die op meerdere complexen een tuin heeft gehad. In Rijswijk op een complex, op de TU Delft Campus en nu alweer 7 jaar op Vijvertuinen. Ze mijmert even over haar tuin op het terrein van de TU want daar leidde een pad met Platanen je naar het tuincomplex. “Het voelde daar als Frankrijk en daar ben ik zo dol op; La France! Ik had er ooit willen wonen maar nu niet meer hoor. Veel te dol op mijn kleinkind“. Lisette woont nu 5 minuten van de Vijvertuinen en daarom voelt dit tuinhuisje voor haar als haar tweede huis. Lekker dichtbij!

Haar huisje is vol en gezellig, van een oude letterbak tot creatieve spiegels. Lisette is ook een creatief type. Haar vrolijke paarse jas en kleurtje in haar haar geeft mij de indruk van een hippe dame. Voorzichtig vraag ik of ze de flower power tijd heeft meegemaakt.


Gelukkig beledig ik haar daar niet mee en komen alle verhalen los over vroeger. Want inderdaad Lisette stond op de barricades en deed actief mee met de vrouwenbeweging. Rond haar 25ste werd ze politiek bewust. Dat kwam door het luisteren

naar het radioprogramma De Rode Haan. "Ik ben nog actief geweest in het vrouwenhuis in Delft en iets totaal anders maar och zo leuk, heb ik gewerkt bij restaurant LEF. Haha misschien ben ik wel een barvrouw want ook hier bij Vijvertuinen sta ik achter de bar. Samen met Trudy hebben we het er heel gezellig en zeker tijdens de borrelmiddag van 15 tot 17 uur op elke laatste zondag van de maand. Er komt altijd een klein clubje. En ik hoop zo dat er ook eens andere tuinders komen".

Ik geef haar de tip dat ieder lid dat vaak komt een ander tuinlid mee kan nemen die nog nooit zijn geweest. "Goed idee", zegt Lisette. "Maar tja het verenigingsleven is zo anders dan vroeger. Toen had je meer plichtsgevoel, je hielp anderen gewoon. Je had vroeger ook niet veel. Er waren niet zoveel keuzes zoals in deze tijd.

Over vrijwilligerswerk gesproken, wat is het magazine Levenslustigheden mooi geworden. Ik kijk natuurlijk altijd eerst even naar de pagina van Vijvertuinen en dan van Biesland want daar heeft mijn dochter net een tuin gekocht. We hebben een soort wedstrijdje met elkaar dat de één het eerder heeft gelezen dan de ander en dan bellen we elkaar. We zijn er blij mee. Mijn zoon komt hier op Vijvertuinen vaak om te helpen en te genieten".

We hebben hier echt te maken met een bezig bijtje en dat is



ook aan Lisette haar tuin te merken. Overal stekjes voor de lentefair die Vijvertuinen op 22 april gaat houden. Ook daar is Lisette actief met een standje. We lopen de tuin door en komen bij haar kruidenspiraal. "Kruiden, daar ben ik dol op. En dan Salie, dat is mijn lievelingsplant. Doordat mijn zus, 4 broers en schoonzussen homeopaten waren en een praktijk hadden, heb ik denk ik de voorliefde van krui-

den meegekregen. Ik weet ook de geneeswijze van kruiden en wat je er dus mee kan doen. Goudsbloemen en de lijsterbes zijn ook mijn favoriet. De lijsterbes is een beschermde boom met prachtige bloemen in het voorjaar en later de bessen. En valeriana, is ook zo'n bijzonder voorjaarskruid met een speciale geur". Lisette laat mij het talud rond de vijver bij het clubgebouw zien. Een deel van dat talud onderhoudt zij ook nog. Daar staan ook diverse soorten kruiden en bollen. Het is de warme kant van de vijver waar volop de zon staat dus die kruiden groeien goed.

Als we bijna klaar zijn met het interview lopen we samen richting mijn fiets en zegt Lisette nog trots "Mooi he dat openbaar groen hier. Ik ben een gezegend mens en hoop nog lang op Vijvertuinen te tuinieren".

Sylvia en Steffie

Onkruid in het gazon

Madelief in gazon. Duizendblad in gazon. Ooievaarsbek in gazon. Probeer eens zo'n zoekopdracht in Google en je komt erachter hoezeer mensen van gras houden. Want alles wat je vindt gaat over de bestrijding van planten die tussen het gras groeien.

Ik heb er niks aan, want ik wil juist een grasveld *met* andere planten. Je zoekt het zelf maar uit, is de boodschap, want onkruid in een gazon, dat hoort niet.

De herinrichting van mijn tuin leidt ertoe dat ik nog een keer de kans krijg een grasveld in te zaaien. De vorige keer, twee jaar terug, ging hartstikke goed, maar ik miste de bloemen tussen die groene slierten. En zo groen was het van de zomer trouwens niet. .



Ik heb weken op een dorre vlakte liggen Zonnen.





Dan zoek ik het dus ook uit. Als je tussen de regels doorleest in die artikelen over hoe je kruiden in je gazon bestrijdt, kom je erachter dat de sleutel tot succes een verwaarloosd, onbemest en te droog gazon is. De introductie van zaden en levensvatbare stukjes wortelstok is ook niet onbelangrijk.

Daar vormt zich een plan. Wat heb ik al in de tuin? Boterbloemen, paarse dovenetel, ereprijs, klaverzuring. Alles wat ik mis, madelief, witte klaver, hondsdraf en zo, ga ik even halen in Dordrecht. Bij Vreeken, die schatkamer voor de tuinier. Deel twee van het plan is het inzaaien. Eerst die onkruiden, zodat die een vliegende start krijgen op het braakliggende terrein. Het graszaad strooi ik later pas rond, en ik gebruik minder dat moet van het pakje. Ik doe er alles aan om het gras op achterstand te zetten, want dat spul groeit al goed genoeg.

Behalve dat die kruiden gezellig bloeien en goed zijn voor allerlei beesten, waaronder de mens die erop gaat liggen met een boek, zorgen ze er ook voor dat je gazon in de zomer niet zo ontzettend bruin wordt. Let er maar eens op. Wat blijft er groen in de berm in augustus? Niet het gras.

Het kan niet lang meer duren voor de milieubewustheid van mensen ervoor zorgt dat je handleidingen voor het aanmoedigen van onkruid in je gazon gaat vinden op Google. Maar tot die tijd zoeken we het zelf wel uit.

Dink Hulst

Oproep

Heb jij wel eens iets bijzonders gezien op jouw tuincomplex??

Het bestuur van ATV levenslust heeft overleg gehad met de gemeente. Er is afgesproken dat er iemand van de Gemeente afdeling groen samen met de stadsecologe plus een aantal vertegenwoordigers van onze tuinen (waaronder ikzelf omdat ik een groepje Natuurlijk Tuinieren ben gestart op Delftse Hout) een ronde gaat maken over onze vier complexen om de ecologische waardes vast te stellen. Dit is in ons belang om te helpen de toekomst van onze tuinen zeker te stellen.

Nu hoor ik heel graag of iemand op de hoogte is van het voorkomen van zeldzame dieren, planten of bomen op onze complexen. Zo is er op Delftse Hout een ijsvogel en een uil en misschien nog wel meer... Misschien zijn er salamanders of hagedissen, egels, vleermuizen enzovoort. Of misschien is er een tuinier die lid is van bv de KNNV of NBVV of IVN die graag mee wil gaan met deze rondes .

Ik hoor graag van jullie!!

Liesbeth Godijn

liesbethgodijn@gmail.com - tel 0653461541



Voor en na

De tuin van Ben & Anna heeft een ware metamorfose ondergaan. In januari 2019 kochten zij op tuincomplex Biesland een tuin van 400 m².

Wat een werk hebben die twee eraan gehad en dat met een kleintje van 1 jaar, Josje, die overal doorheen huppelde en zwanger zijn van nummer twee. Oké, Ben is dan wel erg handig maar ook voor hem was een behoorlijke klus dat veel tijd vergde.

Chapeau Ben & Anna wat jullie ervan gemaakt hebben en hoe fijn jullie nu met het hele gezin van de tuin genieten met zelf verbouwde groenten.

Voor



Grof geschut




Kom op papa nog maar een paar keer kruien...

We zijn er bijna



Ik zal deze wel even schoonmaken mama.

Alleen nog maar een beetje sproeien



Een mooi bosje voor mama uit onze tuin.

Na





De geschiedenis van tuincomplex Delftse Hout

Dit keer heb ik een afspraak met Chris Mergler. Wij worden hartelijk verwelkomd. Nel de vrouw van Chris zorgt voor koffie/thee en wat lekkers en al gauw ontstaat er een ontspannend gesprek en krijg ik antwoord op de vragen die ik heb over de "inkoopvereniging" waarover veel onbekend is en toch belangrijk was voor de vereniging en in het plaatje past naar mijn zoektocht, de geschiedenis van Delftse Hout.

In 1919 werd "De Vereeniging van Huurders van Volkstuinen Levenslust" opgericht. Door Woud Vos werd op Biesland de "inkoopcommissie" opgericht met als doel zaden goedkoop in te kopen en aan te bieden aan alle leden.

Nel vult aan; "In de jaren '70 beheerde een oud baasje de inkoop. Ik winkelde daar en het baasje vertelde mij dat hij het eigenlijk niet meer aan kon. En waarop ik zei dat mijn man het misschien wel leuk zou vinden. En dat klopte". Chris vertelt verder, "Ik nam het over samen met mijn vader, van Ieperen, Rien Zwartjes, Herman Westerhof, Hr. Sitskoorn. Ik hoop dat ik niet iemand vergeten ben. Zeven-



entwintig jaar ben ik voorzitter inkoop geweest. Heijdra uit Langeraar was onze leverancier. Aan het eind van het jaar kochten wij goedkoop bij hem in, wat in het voorjaar goedkoop werd verkocht. Tevens kochten wij in volgens het systeem vraag en aanbod en leden konden bestellingen plaatsen. Bot gereedschap kon in het winkeltje geslepen worden en men kwam met kapotte onderdelen waar wij nieuwe voor bestelden. Het systeem werkte goed”, glimlacht Chris.

Eens heb ik goedkoop 60 ton champignonmest besteld. Geweldig spul dat overblijft na de teelt. Op elk complex werd de hoeveelheid gestort wat besteld was, en zelf scheppen maar. Tegen Kerst werd de champignonmest een keer in plastic zakken geleverd. Deze gingen naar binnen, en de groei van champignons ging in de winter door. Wij hebben die winter heerlijk champignons gegeten.

Aan de achterkant van de schuur werd een ruimte gebouwd waar een shovel makkelijk tien pallet aarde kon lossen.

Wij werkte met bonnetjes waarop de naam van het tuinlid stond, de naam van het tuincomplex en het tuinnummer, het gekochte product en het betaalde bedrag ingevuld werd. Ons systeem van in- en verkoop, uitgave en in kas was transparant. We hadden aan het eind van het jaar een mooi overzicht wat de leden kochten. De leden kregen bij aankoop kortingszegels die ze konden inleveren bij hun volgende aankoop. Al met al een mooi systeem.



Op woensdagavond waren wij open op Biesland net als de kantine die als ontmoetingsplaats ook belangrijk was om bij te praten onder het genot van een drankje.

De inkoopcommissie bestond uit een voorzitter, penningmeester en secretaris. Zij vormde het dagelijks bestuur. Met de leden dreven wij de winkel zij kochten immers bij ons.

Delftse Hout had toen vier voorzitters, Biesland één, Kooltuinmolensloot twee, Kogelgieterij het latere Vijvertuinen één. Met de voorzitters van deze tuincomplexen en de inkoopcommissie vormde wij het dagelijks bestuur van “De Vereeniging van Huurders van Volkstuinen Levenslust”. De structuur zat toen heel anders in elkaar als nu.

We hebben van het Ministerie nog een bekeuring van 600 gulden gekregen voor het in bezit hebben van blauwzuurpasta om ratten te doden. We zijn toen overgegaan op Ecostyle producten.

Door de grote schaal waarop voor de tuinders op al onze complexen werd ingekocht, was er steeds een flinke voorraad. Deze kwam in de balans te staan. Helaas ontstond hierover een meningsverschil en was dit aanleiding om te stoppen. We hielden uitverkoop met 40% korting. De sleutels zijn aangetekend ingeleverd en in 2004 zijn we als inkoopcommissie gestopt. Ik ben nog 7 jaar bestuurslid van Biesland geweest en ben zeer vereerd met het beeldje vanuit de vereniging en de Koninklijke onder-

scheiding die ik voor al mijn vrijwilligerswerk heb ontvangen.

Nog een paar leuke anekdotes

In 1959-1960 werd Die Delfgauwse Weije opgeleverd. Levenslust schonk bloemen en fruit aan de bewoners. In die periode kregen alle complexen voor het eerst drinkwater wat feestelijk werd gevierd en jaarlijks was er een dankdag voor het gewas wat ook reden was voor een feest.

Kandidaat leden kregen op het terrein van de huidige kinderboerderij een stuk grond ter beschikking voor een jaar. Na een jaar werd beslist of de kandidaat goedgekeurd was voor een tuin op Levenslust.

In de statuten van toen stond. Nuts-tuinen kregen toestemming om een bestrating naar huisje toe aan te leggen en een klein terras voor het huisje meer niet.

Via een bord werd aan de leden van Biesland bekend gemaakt: Deze week heggen knippen en paden schoonmaken. Achter de heg was het verplicht een bloemenstrook van twee meter te hebben.

Toen het hotel bij de Koepoortbrug werd gebouwd vond men bij graafwerkzaamheden een steen met de tekst “Coöperatieve volkstuinvereniging Levenslust “voor de vijver op Biesland is deze ingemetseld.

Het was een interessante ochtend. Ik heb veel onbekende verhalen gehoord en mijn zoektocht is weer wat completer.

Bedankt Chris en Nel Mergler voor het leuke gesprek.

Corrie Kaptein



De recepten van Marjon

Wat is het heerlijk om te zien hoe de tuin ontwaakt uit zijn winterslaap. De krokussen, blauwe druifjes en de primula's kleuren de dagen die al weer langer worden. Maar ook het onkruid steekt de kop weer op. Wist je dat zevenblad ook een smaakvolle groente kan zijn?

Gebruik alleen de jonge blaadjes, ouder blad kan laxerend werken. Gebruik het als spinazie, bijvoorbeeld door het met een gesnipperd uitje en een teentje knoflook in wat olie te roerbakken. Een scheutje room erbij en je moppert vast minder op het zevenblad.

Snij ook eens wat jonge blaadjes fijn om door een omelet te doen of door de sla samen met wat blaadjes van paardenbloem. Of maak er een soepje van door 250 gr geschilde aardappels gaar te koken in 1 liter sterke bouillon (dat kan van blokjes), voeg 2 forse handen zevenblad toe en 5 minuten mee te laten koken. Dan het vuur uit, een flinke scheut room er door en pureren met de staafmixer. Tot slot wat peper en zo nodig nog iets zout.



Vruchten/kruidkoek

In het voorjaar is er flink wat werk in de tuin en daar hoort een stevige vruchten/kruidkoek.

BENODIGDHEDEN:

- 450 GR volkoren meel (wit meel kan ook)
- 200 GR ontpitte dadels in stukjes gesneden
- 200 GR gewelde abrikozen in stukjes gesneden
- 200 GR Rozijnen
- 200 GR bruine suiker
- 150 GR boter of margarine
- 2,5 dl water
- 2 eieren
- 2 eetlepels koekkruiden
- eventueel 200 GR gehakte walnoten (niet nodig wel lekker)
- 1 zakje bakpoeder
- Rasp en sap van 2 schoongeboende sinaasappels
- flinke bakvorm en bakpapier



Verwarm de oven voor op 180 graden C of gasstand 4.

Doe de vruchten, suiker en het water in een pan en breng aan de kook. Van het vuur af sinaasappelsap, sinaasappelsap, eieren, meel, koekkruiden, bakpoeder, boter of margarine en eventueel de walnoten erbij doen. Klop alles goed door elkaar.

Bekleed een bakvorm met bakpapier of vet m in. Doe het beslag in de bakvorm en bak in de oven voor ca 1 uur of totdat alles goed gerezen is en stevig aanvoelt als je er met je vinger op duwt. Haal de bakvorm uit de oven en laat wat afkoelen. Haal daarna de koek uit de vorm.

Snij er dunne plakken van, extra lekker met wat slagroom. Als je veel over hebt kun je de koek in plastic folie verpakken, hij blijft dan nog wel een weekje goed.

Rabarber crumble

Rabarber, één van de eerste groenten die geoogst kan worden.

BENODIGDHEDEN VOOR 4 TOT 6 PERSONEN:

- 500 gram schoongemaakte Rabarberstelen in stukjes van ca 3 cm
- 100 gram suiker
- nog eens 100 gram suiker
- 225 gram bloem
- 120 gram koude boter (is echt lekkerder dan margarine)
- snufje zout
- 1 ovenschaal



Verwarm de oven voor op 200 graden C (gasoven $\frac{3}{4}$).

Doe de 110 gram suiker, bloem, boter en het snufje zout in een kom. Wrijf met je handen alles fijn zodat er kleine klontjes ontstaan. Laat dit korrelige mengsel even staan.

Leg de schoongemaakte en in stukjes gesneden rabarber in de ovenschaal en zorg dat er minstens een laag van 2 cm is, anders brandt het aan.

Strooi de 100 gram suiker over de rabarber en verdeel er dan het deegmengsel over.

Bak de crumble ongeveer een half uur of tot er een goudbruin korstje ontstaat.

Warm is de crumble het lekkerst, maar hij kan ook koud gegeten worden.

Om te variëren kun je door de rabarber wat fijngesneden gemberbolletjes doen. Of een flinke dot slagroom erop als je de crumble koud opdient. Hoe dan ook, het is een toetje om je vingers bij af te likken.

Uientaart

Verwarm de oven 10 minuten voor op 180 graden C.

Leg de kant-en-klare bladerdeeg lap met het bijbehorende bakpapier in de bakvorm. Knip dan een ander stuk bakpapier op maat en leg dat over de deeglap. Doe daar dan de bonen of de rijst op en bak alles 10 minuten.

Haal de vorm uit de oven en laat even wat afkoelen. Verwijder de bonen of de rijst. Die kunnen de volgende keer weer gebruikt worden voor het blindbakken. En haal de laag bakpapier weg. Zet de oven op 200 graden C.

Bak de uien en eventueel knoflook in de koekenpan met de boter of margarine tot ze een goudgeel kleurtje hebben, laat ze niet te donker worden anders zijn ze bitter.

Doe in een flinke kom de eieren en de kaas met peper, nootmuskaat en een scheutje maggi en roer alles goed door elkaar. Doe er de gebakken uien bij en meng stevig.

Smeer dit mengsel op de voorgebakken deegbodem en strijk enigszins glad. Bak de taart ca 35 minuten. Prik met een saté prikker in de vulling om te zien of de taart gaar is, de prikker moet er droog uit komen, anders nog even laten bakken. Als de bovenkant te donker wordt, afdekken met wat aluminiumfolie. De taart kan warm of koud gegeten worden.

Een lekkere groene salade uit de kas erbij en het is een volledige maaltijd.

BENODIGDHEDEN VOOR 4 PERSONEN:

- 500 gram uien, gepeld en in halve ringen gesneden
- klontje boter of margarine
- 300 gram geraspte oude kaas
- 4 grote of 5 kleine eieren
- een snufje nootmuskaat
- peper, scheutje maggi
- eventueel 1 of 2 teentjes fijngehakte knoflook
- 1 rol kant-en-klare bladerdeeg voor hartige taart
- bakpapier
- platte (vlaai) bakvorm of flinke springvorm
- 500 gram bonen of rijst voor blindbakken (of speciale blindbak korrels)



Colofon

Levenslustigheden is het verenigingsmagazine van ATV Levenslust Delft en verschijnt 4 x per jaar in maart, juni, september en december op papier en op www.atv-levenslust.nl

ATV Levenslust is opgericht 13 juli 1919 en aangesloten bij het Algemeen Verbond van Volkstuinverenigingen (AVVN). www.atv-levenslust.nl

Redactie

Steffie Chaudron redactie@atv-levenslust.nl
Sylvia Coenen redactie@atv-levenslust.nl

Webmaster

Chris Tanahatoe webmaster@atv-levenslust.nl

Vormgever en drukker

Tijd voor Van Tuijl - Delft

Hoofdbestuur

Voorzitter Toos Thoolen
voorzitter@atv-levenslust.nl
telefoon 06-24 22 18 74

Secretariaat Marry Slee
secretaris@atv-levenslust.nl
Tormentil 24, 2631 DD Nootdorp

Penningmeester **Vacature**
penningmeester@atv-levenslust.nl

Algemene zaken Ted van Eijk
algemenezaken@atv-levenslust.nl

Ledenadministratie Jan van Os
ledenadministratie@atv-levenslust.nl

Taxaties Caroline Spoor
taxaties@atv-levenslust.nl

Tuinoverdrachten Philippe de Wit
tuinoverdrachten@atv-levenslust.nl

Verzekeringen mevrouw Alblas
volkstuiinen@zichtadviseurs.nl
Bij schade, het schadeformulier mailen naar:
algemenezaken@atv-levenslust.nl

Geschillen commissie
Paul Schrier, Chris Wessels, Gert-Willem van Mourik,
Anneklaar Wijnants
geschillencommissie@atv-levenslust.nl

[Muscari
botryoides]





Tuinoverdrachten

De tuinenkijkdag is op zaterdag 15 april 2023. De Tuinleden die hun tuin hebben opgezegd zijn aanwezig zodat je een kijkje kunt nemen op de beschikbare tuinen en in de tuinhuisjes.

De ontvangst op de kijkdag is in het verenigingsgebouw van het complex. Bestuursleden van het complex zijn dan aanwezig om vragen te beantwoorden over het reilen en zeilen op het complex en zij wijzen de beschikbare tuinen aan.

De tuinuitgifte is op woensdagavond 26 april om 20:00 uur. De Locatie is: clubhuis de Viersprong, Delftse Hout, Laantje van Levenslust 4. Voor foto's, voorlopige taxaties, overnamebedragen en overige kosten, zie vanaf 3 april de website: www.atv-levenslust.nl

Vijvertuinen

VT 010 305 m2
VT 023 360 m2
VT 038 205 m2

*Kijkdag 15 april
tussen 10.00 en 11.00 uur.*

Delftse Hout

DH 008 250 m2
DH 159 250 m2
DH 164 250 m2
DH 247-A 250 m2

*Kijkdag 15 april
van 11.00 en 12.00 uur.*

Kooltuinmolensloot

KTM 015 300 m2

*Kijkdag 15 april
van 12.00 en 13.00 uur.*

Biesland

BL 051 300 m2

*Kijkdag 15 april
van 13.00 en 14.00 uur*

Let op!

Indien je tuin er niet bij staat, dan graag contact opnemen met Philippe de Wit 015- 45 50 200 (VM) tuinoverdrachten@atv-levenslust.nl

Tuincomplexen

Delftse Hout

Laantje van Levenslust 4, 2616 AB Delft
tel.nummer clubhuis 06 30670797
secretariaat: Corrie Kaptein-Meyer
ckapteinmeyer@gmail.com



Kooltuinmolensloot

Hoflaan 12, 2616 AA Delft
tel.nummer clubhuis 015 7857773
secretariaat: ktmsloot@hotmail.com



Biesland

Bieslandsepad 8, 2616 LL Delft
secretariaat: Margo van Voskuilen
secretaris.biesland@gmail.com



Vijvertuinen

Kerkpolderweg 3, 2625 EB Delft
secretariaat: Lieneke Wardenaar/Rienke Dekker
bestuurvijvertuinen@gmail.com



