

# Levenslustigheden

Amateur Tuindersvereniging Levenslust



## Winter 2023



[www.atv-levenslust.nl](http://www.atv-levenslust.nl)





## Voorwoord



Wij gaan naar buiten!

Gelukkig zijn er, terwijl ik dit schrijf, nog prachtige herfstkleuren te zien. De storm van begin november was nog te vroeg om de blaadjes er allemaal af te waaien. Het is heerlijk wandelen tussen de gele, bruine en rode bomen.

Ondertussen vormen zich nu al knopjes voor de blaadjes van volgend jaar en zag ik al de katjes aan de elzenbomen.

De winter moet nog komen... bijna zou ik willen roepen: voorzichtig! Je weet niet wat je nog te wachten staat aan sneeuw, hagel en vorst!

Onder de grond hebben de slakken hun eitjes verstopt (heb je ze gezien, die glazige bolletjes?). De wormen trekken zich verder terug onder de grond en de mol... ja waar gaat die heen als het koud en nat is? Doet die niet een winterslaap en dan lekker diep onder de grond zodat de vrieskou hem niet kan bereiken?

De pad gaat ook lekker slapen, ergens onder bladeren en aarde, de egel verstopt zich ook heel goed en wacht tot het weer wat warmer wordt.

Wij mensen moeten met kou en regen toch naar buiten. Niet alleen om boodschappen te doen of naar het werk te gaan. Het is juist ook goed voor ons humeur om elke dag minstens een half uur daglicht te krijgen. Onze stemming knapt ook op van een half uurtje per dag buiten bewegen. Ook al is er in de tuin weinig te doen, frisse lucht in de natuur is een goed alternatief! Zo komen wij de winter goed door en kunnen we onze tuinen, de complexen en de vereniging, in het nieuwe jaar weer tot grotere bloei brengen. Er staat in 2024 voor ons aardig wat in de planning: statutenwijziging, vergroening en bijeenkomsten met leden. We gaan elkaar vast en zeker zien!

Namens het hoofdbestuur van Levenslust wens ik u fijne kerstdagen, een gezellig oudjaar en een gezond en gelukkig nieuwjaar.

*Toos Thoolen*  
Voorzitter ATV-Levenslust

## In dit nummer...



8

### Verwarring over vogelnamen

Blader snel naar pagina 8.



20

### Leuke activiteiten op Delftse Hout

Lees meer op pagina 20 en 25.



28

### Lekker ontspannen met een kerstverhaal


Lees het in dit nummer op pagina 28.

## en verder...

- 3 Voorwoord Toos Thoolen
- 4 Inhoudsopgave
- 5 Van de redactie
- 6 Haiku
- 7 Van het hoofdbestuur
- 8 Bijdrage Anna Tromp
- 10 Tuincomplex Vijvertuinen
- 12 Bijdrage Dirk Hulst
- 14 Tuincomplex Kooltuinmolensloot
- 15 Bijdrage Corrie Kapteyn
- 17 Tuincomplex Biesland
- 18 Bijdrage Marion Kremer
- 20 Bijdrage Gemmeke
- 22 Werkgroep Groen
- 25 Tuincomplex Delftse Hout
- 28 Kerstverhaal
- 30 Recepten van Marjon
- 33 Van de redactie - fotopagina
- 34 Colofon
- 35 Tuinoverdrachten







## *Van de redactie*

We leven in een bijzondere tijd. Een moeilijke en harde tijd. De coronacrisis net achter de rug, de oorlog in Oekraïne die in februari alweer twee jaar aan de gang is en de mensen zich daar opmaken voor weer een winter in de kou. En dan de oorlog Israël-Hamas waar duizenden onschuldige mensen in dit conflict onnodig slachtoffer worden van het gruwelijke geweld. En ook in Nederland wordt de maatschappij steeds harder.

'Verbinding van de samenleving' is dus hard nodig. Maar wat betekent verbinding? Verbinding is de energie die bestaat tussen mensen wanneer zij zich gezien, gehoord en gewaardeerd voelen. Het gaat om kunnen geven en ontvangen zonder oordeel en steun en kracht ontlendend aan de relatie.


We zijn sociale wezens, gemaakt voor samenwerking, compassie en verbinding. Elke keer als we iets voor een ander doen of bijdragen aan de gemeenschap, voelen we ons zinvol. En daarmee zielsgelukkig.

Mmm, maar dan is een volkstuin niet zomaar een volkstuin, het is een verbindingsmiddel. Door hun van oudsher sociale functie zorgen volkstuinen voor verbinding en ontmoeting tussen generaties, sociale lagen en vele culturen.

Iets om de komende feestdagen eens bij stil te staan, hoe je hieraan kan bijdragen in het komende jaar.

Wij wensen iedereen een fijn en gezond 2024

*Steffie en Sylvia*



A winter landscape with a snow-covered path, a wooden fence, and a single snowflake flower in the foreground. The scene is misty and serene, with a soft, overcast sky. The path leads into the distance, flanked by a rustic wooden fence on the left. The foreground is dominated by a single, delicate snowflake flower with white petals and a green stem, standing out against the white snow. The overall mood is quiet and contemplative.

# In midwintertijd: rinkelde een belletje? Zie: een sneeuwkllokje!

Arie Pieter Hoogendam



De namen behorend bij de foto:  
Staand v.l.n.r. : Philippe de Wit, Caroline Spoor, Ted van Eijk en Astrid Spierdijk.  
Zittend v.l.n.r. : Marry Slee, Toos Thoolen en Jan van Os.

## Van het hoofdbestuur

In het herfstnummer van Levenslustigheden schreef ik dat de concept-statuten in onze algemene ledenvergadering van 13 december 2023 gepresenteerd zouden worden.

Doordat het bewerken van de concept-statuten veel meer tijd vergt dan in eerste instantie gedacht, lukt dit niet. Maar er is een goede voortgang. Omdat we deze statuten weer voor een lange tijd willen gebruiken, moeten we dit zeer nauwkeurig aanpakken. We houden jullie op de hoogte. Dit betekent ook dat een eventuele 2de vergadering op 10 januari 2024 niet door zal gaan.

Veel tuinen hebben in 2023 een andere eigenaar gekregen. Er komen veel gegadigden naar de avonden waarop de tuinen van eigenaar wisselen. De interesse in een tuin blijft zeer hoog, dit is ook te zien aan het aantal mensen dat zich inschrijft op de wachtlijst.


Het afgelopen jaar hebben we de tuincomplexen gevraagd om hun activiteiten, zoals workshops en markten, voor alle tuinders van Levenslust open te stellen. Zo kun je ook eens bij een ander complex informatie inwinnen.

De tegelwip-actie bleek een groot succes, veel tuinders zien het nut van meer groen en minder steen in hun tuin. We gaan hiermee door, want als tuinvereniging moeten en willen we een natuurlijke uitstraling naar onze omgeving laten zien. Dus tuinders blijf goed kijken naar wat je nog meer kunt vergroenen in je tuin!!

Tenslotte wensen de leden van het Hoofdbestuur alle tuinders een mooi, nieuw tuinjaar toe. We vertroeten onze bomen, struiken, bloemen- en moestuinen, zodat we met zijn allen kunnen genieten van een mooie bloemenpracht en goede oogst.

Een gezond en groen nieuwjaar toegewenst!!!

*Marry Slee*  
Secretaris Hoofdbestuur







“totaal verkeerde Nederlandse namen”

# De IJsvogel en de Winterkoning

Jarenlang was de IJsvogel zeldzaam, omdat het dier helemaal niet van ijs houdt! Vanwege de zachte winters gaat het met hen beter, tenminste als er geen ijs ligt. Wanneer alles is dichtgevroren, zijn vissen onbereikbaar. Duurt dat te lang, dan zal hij door zijn reserves aan lichaamsvet heen geraken en verhongeren, ze schakelen niet over op ander voedsel.

Hij kan erg goed diepte zien, vormen en kleuren. Hij heeft een derde oogvlies dat dient als duikbril. De IJsvogelvlucht is vrij simpel: als een blauwe schicht vliegt hij van A naar B, vaak begeleid door een fluitende roep. Daar blijft het zien van een IJsvogel voor ons meestal bij... zijn snelheid kan maximaal 80 km per uur zijn.

In de Griekse mythologie is de IJsvogel het symbool van stilte, geluk en trouw. In de mythe bouwt de vogel zijn nest op woelige baren, op zee:

*'Rustig te midden der woelige baren'*  
*in Latijn 'Saevis tranquillus in undis'*

Een motto dat Willem van Oranje als lijfspreuk heeft overgenomen. Zijn praalgraf hier in Delft is versierd met broedende IJsvogels op zee.




Winterkoninkjes zijn in aantal ook onderhevig aan pieken en dalen door strenge winters. Hun voedsel bestaat uit insecten en insectenlarven, kleine wormen en spinnen. Ze kunnen dus totaal niet tegen kou en profiteren eveneens bij gebrek aan sneeuw en ijs.

Er bestaat ook een Griekse sage over het Winterkoninkje. De vogels wilden een eigen koning, het moest de hoogst vliegende vogel worden! Het Winterkoninkje wist wel hoe: hij verstopte zich tussen de veren van een Arend. Toen deze Arend op zijn hoogste punt vloog, kwam de kleine tevoorschijn en vloog nét iets hoger. De vogels vonden dit niet helemaal zuiver en bedachten dat een koning óók het diepst in de aarde moest kunnen. De kleine kroop in een muizenhol en de Uil, die op wacht werd gezet, viel in slaap waardoor hij toch kon ontsnappen. Daarop werd de holbewoner (=Troglodytes troglodytes zijn latijnse naam) tot Winterkoning uitgeroepen.

Er is over beide vogels nog zoveel meer te vertellen. Luister in de komende winter eens naar de voorbij schietende fluittoon van de één of het luid trillende wekkertje van de ander.

*Anna Tromp*





## Feestelijke spelletjesmiddag

Het bestuur van de Vijvertuinen kondigde een feestelijke middag op zondagmiddag 29 oktober aan: een oud Hollandse spelletjesmiddag met als afsluiting een heerlijk buffet.

Bij binnenkomst kreeg elke tuinder een drankje aangeboden en kon de middag beginnen... We hadden drie lange tafels met spelletjes klaargezet en al snel rolden de dobbelstenen van "Mens erger je niet", kukelden er blokkentorens om van "Jenga", werd er "Yatzee" geroepen en hersens gepijnigd over een nostalgisch geheugenspel "Memory": waar lag het Buismankaartje en waar was Elvis ook al weer omgedraaid? De stenen van de sjoelbak schoven knetterhard richting gaatjes 1,2, 3 en 4, er werd geklaverjast en ook gewoon een potje gekletst.

De muzikale omlijsting van de middag was ook in stijl: liedjes van Willeke Alberti tot de Isley Brothers. Het was ouderwets gezellig en er heerste een gemoedelijke sfeer, ondanks het hier en daar fanatieke spel.

Hollandse stamppot had goed gepast, maar het Oosters buffet was heerlijk met spekkoek als toetje en niet te weinig ook. Al met al een totaal verzorgd en geslaagd feest. Met dank aan het bestuur, de dames van de bar en de hippe DJ.

Nog een vraagje: wie had het hoogste aantal punten met sjoelen?

*Jean Huizing*







## Nieuws van Vijvertuinen

### Werkochtenden

Er gebeurt niet echt heel veel op Vijvertuinen. Onze werkochtenden worden gelukkig best goed bezocht. Op 8 oktober hadden we zelfs het geluk om nog heerlijk buiten te kunnen lunchen, met lekkere tomaten-groentesoep en een broodje. In november moesten we de werkbeurt-met-bruine-bonensoep helaas verzetten gezien de matige weersvoorspellingen. Maar wat in het vat zit, verzuurd niet, dus die bruine bonensoep komt nog wel een keer deze winter.

### Twee nieuwe Vijvertuinders

We zijn blij dat we weer twee nieuwe Vijvertuinleden mogen verwelkomen. Wij wensen de nieuwe leden veel succes met het aanleggen of opknappen van hun nieuwe bezit en natuurlijk ook en vooral heel veel tuinplezier.

## Bestuur Vijvertuinen

### In memoriam

Ons bereikte het droeve nieuws dat een van onze oudste leden, dhr. L.Toet, op 18 oktober jl. is overleden. Ondanks de broze gezondheid kwam hij nog vaak op de tuin, samen met zijn dochter. Er is in kleine kring afscheid van hem genomen. Wij wensen zijn nabestaanden heel veel sterkte toe. Zijn vrouw en dochter houden de tuin op Vijvertuinen wel aan. Hopelijk kunnen zij er nog lang van genieten.




# Tuin aan zee

De herfst valt wat mij betreft behoorlijk in het water, met als dieptepunt de nawee van storm Ciarán. Ik ben niet de enige die door een laag water de tuin binnen moet waden, maar het is voor mij wel de eerste keer sinds ik mijn tuin heb. Een geluk bij een ongeluk is dat het water net onder de drempel van mijn huisje staat. De vloer is dus nog droog, maar na nog een bui en nog een en nog een durf je ook niet meer te gaan kijken.

Dat de tuin onder water staat, vind ik geen probleem. Alles zal het wel overleven, en anders zijn het geen geschikte planten voor mij, maar een nat interieur wil je niet. Hoe krijg je dat ooit nog droog in november?

De herfst begon gelukkig met warme dagen en bloeiende zonnebloemen; het hoogtepunt van het jaar. Hoe snel die reuzenplanten ineens storten als het iets kouder wordt, is een schouwspel op zich. Alles wordt bruin, de bloemhoofden gaan schimmelen en rotten, de stammen worden vlekkerig en gelig.







iets anders. Je wilt ook vooruit kijken naar volgend jaar, niet alleen maar blijven hangen in wanhoop door een overstroming en het verdwijnen van je zonnebloemen. Dit jaar heb ik zeekool gezaaid, in potjes. Ongeveer de helft van mijn zaailingen is opgegeten, een ander deel is verdroogd door de zomerzon en nu zijn er ook een paar weggerot door de novembervloed, maar de stoerste plantjes leven nog. Hopelijk komen ze de winter door, want dan kunnen ze volgend jaar de show stelen. Zie hoe mooi de kleuren zijn, glanzend grijs groen zoals een kustplant hoort te zijn.

Plant ze in een verhoogd bed, met losse grond (bijvoorbeeld een mengsel van compost of tuinaarde uit zo'n rooie zak, grof zand en een beetje eigen kleigrond). De planten kunnen gigantisch worden, kijk maar op de dijken van de Waddeneilanden, dus niet te dicht op elkaar planten.

Ik heb verder geen ervaring met ze, maar ik denk dat ze net als asperges een paar jaar moeten groeien voor je serieus van ze kan oogsten. Als het dan eenmaal zover is, zet je er een zwarte emmer overheen met een steen erop (net als je bij rabarber doet als je die wil bleken). Die scheuten schijnen heel lekker te zijn, maar wie het weet mag het zeggen; ik heb ze nog nooit op. Dat is iets om naar uit te kijken. Het grote voordeel van een eigen tuin wordt ook weer duidelijk: je kunt de meest verfijnde groenten proberen zonder dat je gefrustreerd bij de supermarkt en de groenteman loopt te kijken of ze eens iets anders hebben dan gebruikelijk.

*Dink Hulst*

# Ciarán

Najaarsstorm Ciarán deed ons land aan en dat hebben we gemerkt. Omdat meerdere artikelen in het magazine het over het natte weer en de stormen hebben, werden wij nieuwsgierig.

De redactie is even gedoken in het namenlijstje voor de stormen, getriggerd eigenlijk door deze bijzondere naam voor de laatste storm. We hebben er nu drie gehad. Er staan in totaal 21 namen op het lijstje, dus als we deze allemaal nog moeten krijgen!

Samen met de weerdiensten Met Office (Groot-Brittannië) en Met Éireann (Ierland) is de namenlijst voor het seizoen 2023-2024 samengesteld, 1 september is het begin van het stormseizoen. De samenwerking met Ierland verklaart dus deze mooie naam voor een storm. Nu maar hopen dat Debi – de volgende naam op het stormenlijstje – nog even wegblijft

## Stormenlijst

Agnes	Lilian
Babet	Minnie
Ciarán	Nicholas
Debi	Olga
Elin	Piet
Fergus	Regina
Gerrit	Stuart
Henk	Tamiko
Isha	Vincent
Jocelyn	Walid
Kathleen	



## Beste medetuinders,

Gisteren hoorde ik op het nieuws dat het één van de natste oktobermaanden sinds jaren was. Dat hebben we ook wel gemerkt. Toch heb ik gelukkig nog een redelijk zonnige dag kunnen vinden om mijn bollen te planten. Zouden mijn bollen wel tegen al die regen kunnen?? Nou ja, we zullen het in het voorjaar zien.

Wat een wisselvallige zomer hebben we achter de rug, hittegolven, regenachtige dagen enz. en een koud voorjaar. Veel tuinders hadden dan ook geen appels dit jaar. Ik ook niet en ook geen peren. Jammer.

Het complexbestuur heeft zich de afgelopen maanden vooral beziggehouden met de brandveiligheid van de houtkachels op ons complex. Helaas hebben weinig tuinders gereageerd op onze oproep de kachels aan te melden. Gelukkig hebben we een geweldig team bouwzaken, dat alle kachelpijpen heeft genoteerd. In de herfst/winter willen we hier een gevolg aangeven. Een hoop gepieker van ons bestuur, want we hebben er zelf weinig verstand van. Dolgelukkig zijn we dan ook met een nieuwe tuin-der die werkt in de brandpreventie. U begrijpt we hebben hem geknuffeld toen hij zei dat hij ons hier in wilde ondersteunen. Wordt vervolgd!

Een heel vervelende zaak is dat er de afgelopen maanden veel oogst is gestolen op onze tuinen. Dus daar moe-

ten we iets op gaan verzinnen door bijvoorbeeld wildcamera's op de tuinen?? Of misschien zijn er wel betere ideeën, die horen we dan graag!

Ons tuinteam boekt goede resultaten met hun maandelijks rondjes over het complex. Alles wordt genoteerd en de genoteerde tuinders krijgen vrij vlot daarna een brief van ons secretariaat. Dit werpt zeker zijn vruchten af. Veel tuinders reageren snel door het in orde te maken van hun tuin. Dus ons complex wordt mooier en mooier!


De feestdagen staan voor de deur als dit magazine bij u op de deurmat ligt. De nieuwjaarsreceptie is bij ons op 6 januari van 11.00 tot 13.00 uur. Wederom gevolgd door een bingo, gezien het succes van vorig jaar. We hopen op een grote opkomst.

We zijn al aan het bedenken wat voor leuke middagen we kunnen gaan organiseren in 2024. We denken o.a. aan een middag met live muziek, een speurtocht, enz. Goede ideeën zijn altijd welkom!

Dan rest mij nu niets anders dan u hele fijne feestdagen te wensen. Graag sluit ik af met een spreuk uit het boek 'De reis van de wijze kat' van James Norbury.

Bestuur Kooltuinmolensloot

*Adri van Velsen*



'Breng tijd door in stilte,  
Waardeer de natuur.  
Wees opmerkzaam en  
streef naar innerlijke rust.'





## De klussenclub

Bij het tuinhokje word ik verwelkomt door het hondje Sam, hij snuffelt aan mij en ik krijg een lik over mijn hand en ben welkom op deze prachtige tuin van Chris en zijn vrouw Celia. De Klussenclub is een actief clubje vrijwilligers, met hart voor een mooi en verzorgd complex, waar wij trots op mogen zijn. Het is warm, dus onder de parasol met een lekker kopje thee wil ik graag meer weten over deze club en heb ik mijn vragen voor Chris klaar.



### Hoe is de Klussenclub ontstaan?

"Ik doe dit alweer een jaartje of tien en weet niet hoe de club is ontstaan. Kees de Groot had een clubje, zij kwamen 1x per maand op maandagochtend bij goed weer bijeen; bij slecht weer werd er een maand overgeslagen. Zij deden hoofdzakelijk het hoofdpad aan beide zijden onderhouden door uitstekend hout weg te knippen. De gemeente had onderhouds- plicht aan beide kanten van het pad en kwam om de twee à drie jaar met de maaimachine om het pad te maaien, ja dat was het onderhoud. Dit pad had met brandnetels en bramen geen uitstraling voor een volkstuin.


Ik heb de Klussenclub van Kees overgenomen en mijn eerste doel was het toegangspad een betere uitstraling te

geven. Ik heb een ontwerp gemaakt en dit aan de voorzitter van toen, Theo van Geest, laten zien. Hij was erg enthousiast, net als de helpers van de Klussenclub. Het ontwerp werd naar de gemeente gestuurd en goedgekeurd, maar het verzoek of zij financieel wilde bijdragen en mankracht hadden om het project te realiseren werd niet beloofd. We waren natuurlijk wel heel blij met de goedkeuring. Door mijn werk had ik veel contact met aannemers, een van hen heeft een offerte gemaakt voor het rooien van de stronken, het snoeiwerk deden wij zelf, al het overtollige materiaal werd afgevoerd. In het slingerpaadje wilde ik graag vaste planten hebben, daarvoor heb ik een offerte laten maken. De offerte viel enorm mee, het bestuur gaf toestemming om het project te starten. Drie groe-

pen met vaste planten werden geleverd door de aannemer. Aangezien het een grote lap grond is, werd aan de tuinleden een oproep gedaan om overtollig plantmateriaal niet weg te gooien maar te schenken voor het natuurpad. Geweldige actie, tuinders doneerden veel overtollige planten en struiken dus het proces kon in het najaar aanvangen en in het voorjaar de eerste beplanting erin."







### Welk onderhoud doet de Klussenclub?

"Met ongeveer achttien enthousiaste vrijwilligers onderhouden wij het hoofdpad vanaf de tennisbanen aan beide zijden rond het slootje tot aan de parkeerplaats; de parkeerplaats aan de Noordeindseweg en we gaan ook nog achter de boerderij en het eilandje van tuingroep drie, dus werk genoeg. We schoffelen, wieden en als het nodig is en als het kan, verwijderen we ook een boompje. Altijd wat te doen dus en variatie genoeg.

Twee keer per jaar tijdens de ochtenschoonmiddag ben ik de vliegende keep. Leden krijgen een mail met de vraag te komen helpen met onkruid wieden, gemeente heggen snoeien en uit de groenstroken snoeiafval en rommel ruimen wat anderen achterlaten. We geven uitleg dat alleen onkruid geschoffeld moet worden en dat ze de planten moeten laten staan", glimlacht Chris. Want dat is weleens verkeerd gegaan maar ach dat kan gebeuren.

### Welke ideeën willen jullie nog realiseren?

"Met Ruud Schut zijn wij begonnen met het bouwen van een insectenhotel. Het doel is nog meerdere bijenhôtels te realiseren van oude pallets. Ook willen wij een egelop-

vang realiseren waar egeltjes in de wintermaanden kunnen slapen. Een egelopvang bestaat uit een vierkant kistje met daarvoor een ingangetje. Er lopen op het complex enkele egels, hopelijk gebruiken ze de ruimte en anders zullen wij bij de egelopvang een egeltje halen, zij hebben altijd genoeg egeltjes. Dit doen wij buiten de vaste werkzaamheden van de klussenclub om. Om de 14-dagen op maandagochtend komen ongeveer 19 mannen en vrouwen bijeen. Sommige hebben nog geen tuin, maar vinden het prettig te helpen en wij zijn blij met elke helpende hand. Nieuwe vrijwilligers melden zich of stoppen om allerlei redenen maar de sfeer is altijd heel gezellig. Je praat met elkaar, in de pauze drinken wij bij mooi weer buiten en bij slecht weer binnen koffie/thee. Zijn er tuinleden die dit lezen en denken dit is wat voor mij? Kom een keer op maandagochtend kijken en meld je aan. In de klussenclub leer je veel over planten, tuinieren en de natuur. Voor de toekomst hebben wij nog plannen en ideeën genoeg, maar niet alles is direct uitvoerbaar. Eerst afmaken waar wij nu mee bezig zijn. Tuinleden met ideeën, mits eenvoudig te realiseren meld je aan, ik sta ervoor open. Ons streven is zelf dingen te maken en zo weinig mogelijk te kopen. Een mensenhand kan meer dan je denkt, ook dit leer je bij ons.

Ruud Schut onderhoudt onze motoren en slijpt het tuingereedschap, zo heeft ieder zijn specialiteit. Iedereen is even belangrijk met wat hij/zij doet."

### Heb je nog leuke anekdotes?

"We maken best leuke dingen mee. Binnen de klussenclub zijn er leuke



verhalen maar na een tijdje vergeet je ze. Moppen die ik heb gehoord onthouden lukt mij helaas niet.

Maar een heel bizar voorval is mij bijgebleven. Een vrijwilliger verzorgde de tuin van zijn dochter en hielp in de klussenclub. Op een gegeven moment werd hij te oud en ging even op een paaltje langs het pad zitten om uit te rusten, viel met het paaltje achterover en lag met het paaltje tussen zijn benen op de grond, gelukkig zonder zich bezeerd te hebben. Deze man had zo'n droge humor en opmerkingen, wij hebben wat gelachen met deze man. Chris moet weer enorm lachen als hij dit verhaal vertelt."

### Wat wil je zelf nog kwijt?

"Voor mezelf word ik hierover niet zo blij. Ik zou aan de mensen willen vragen hun rotzooi niet achter de heggen of in de sloten te gooien. Met de mensen van de klussenclub moeten we dit altijd maar opruimen en het is ook niet goed voor het milieu. Dit hebben wij meerdere keren gedaan maar beste mensen vuilnisman is een eerlijk beroep, maar wij zijn het zat om altijd de rotzooi van een ander op te ruimen. Mijn vraag is: Doe het zelf, neem het mee naar huis. En overall staan containers waar je alles kwijt kan. Rij even door naar Avalex als het te groot is voor een container. Daar kun je het zelfs gratis kwijt. Dank u! De Klussenclub zorgt voor een schoon complex waar u plezier van heeft: hou het schoon. Dat wil ik even kwijt."

Chris, dank je voor het fijne gesprek over de Klussenclub. Ik wens jou en Celia nog heel lang plezier van jullie mooie tuin.

Beste lezers, dit was mijn laatste artikel over de geschiedenis van complex Delftse Hout. Dank aan de mensen die ik heb geïnterviewd. Het leverde gezellige praatstof op. Ik ben begonnen met de pioniers van Delftse Hout en eindigde met de vrijwilligers van diverse groepen die het verenigingsleven omvatten en zich enorm inzetten voor ons complex. Voor zover ik weet heb ik niemand overgeslagen en hoop dat u met plezier mijn verhaaltjes hebt gelezen. Het gaat u allen goed.

*Corrie Kaptein*



## Paprika

Als volkstuinder heb ik een deel van mijn tuin bestemd voor groente, en teel in de vollegrond en in een kas. In de kas is het altijd woekeren met de ruimte. Ik wil namelijk tomaten, komkommers, bonen en paprika's. De eerste drie gewassen lukken altijd



goed, de kok in ons gezin vindt het vaak te veel oogst. Paprika is echter vaak moeilijk, of je nou gele, rode, zwarte of oranje teelt, de oogst is laat en valt bijna altijd tegen. Bovendien zijn rupsen en slakken er ook dol op en een klein gaatje is al voldoende voor rot. Ik had al wel eerder ervaring met puntpaprika's en die groeien veel makkelijker in de onverwarmde kas.

Dit besprak ik met een oud studiegenoot en laat hij zich precies bezighouden met het veredelen van paprika en ook soorten beschikbaar hebben die in ons klimaat zelfs buiten geteeld kunnen worden. En wat nog leuker is, is dat ze ook zaden aan consumenten verkopen. Aldus heb ik dit jaar zowel in de kas als buiten paprika's geteeld. En ja, het lukte om rode, gele en oranje paprika's te telen. Zo veel dat de kok er bijna genoeg van had. De laatste paprika's heb ik op 21 oktober nog geoogst.

*Ellen Klein*

Bloemen bloeien tot boeketten  
Bomen groeien tot een bos  
Vogels vliegen  
Natuur zo mooi

Als je goed kijkt naar de natuur  
laat ie je mooie dingen zien

als je reist over diverse grenzen  
zie je hoe andere mensen leven  
als je geniet van alle kleine dingen  
om je heen  
merk je dat de wereld prachtig is

Wij wensen iedereen veel liefs,  
gezondheid en mooie dingen  
toe in 2024.

*Bestuur Biesland*





## De aangelopen kat

Op een dag komen mijn man René en ik aan op de tuin en zien kattenharen op het kussen van de stoel die voor de ingang van ons volkstuin-huisje onder het afdakje staat. Het heeft afgelopen nacht flink geregend en er heeft waarschijnlijk een kat een droog plekje opgezocht. We hebben wel een vermoeden welke kat dat is geweest. We zagen er al een paar keer één rondlopen, wat schichtig en ook wel nieuwsgierig, maar hij bleef op afstand.



Een paar dagen later, als we weer aankomen op de tuin, zit de kat op ons pad. Het is inderdaad dezelfde. Ik haal het zakje kattensnoepjes uit mijn tas (ja die had ik toch maar even gekocht) en leg wat brokjes op het pad. Van een afstandje zie ik de kat gulzig de brokjes oppeuzelen. Het is het begin van het 'spel' tussen ons en de kat. We zijn bijna dagelijks op de tuin en elke volgende dag komt de kat een stukje dichterbij. Na een week heeft de kat zijn plek gevonden in onze tuin. Hij is er niet meer weg te slaan, en er zijn meerdere plekken die hij als favoriet heeft bestempeld. Onder de tafel, langs de rand van de moestuin, onder de vijgenboom en op zijn oude vertrouwde plekje, de stoel voor ons huisje.

Het wordt een soort van projectje voor ons en we nemen nu ook dagelijks kattensnoepjes en zelfs kattensnoepjes mee. En ja, als je een kat te eten geeft, heeft hij zijn plekje gevonden. Toch zien we allebei dat deze kat niet zomaar een zwervkat is. Op zich is hij heel schichtig en hongerig, maar tegelijkertijd ziet hij er best goed verzorgd uit. Hij heeft wel een beschadiging op zijn kopje, maar dat lijkt een wat oudere wond. En hij luistert ook best goed. Als we aankomen en ik stap ons huisje binnen om de tas te openen waar het kattenvoer in zit, wil de kat naar binnen. Hij maakt wel aanstalten maar als ik dan nee zeg (ik ben allergisch voor katten), blijft hij netjes buiten. Zou de kat wellicht gechipt zijn vragen we ons af. Hij laat zich nog niet echt aanraken dus kunnen we dat nog niet checken.



Na een week of twee heeft de kat al zijn schroom van zich afgegooid en komt hij om mij heen dralen als ik bezig ben met het ritsen en sorteren van de druiven. Hij vindt het blijkbaar erg interessant. Ik zie hem denken, zoveel druiven en emmers, wat doet die vrouw daar toch mee? Hij ligt nu naast mij en eindelijk kan ik hem aanraken. Ik voel in zijn nek iets zitten, een chip wellicht? Hier moeten we toch wat mee. Maar hoe lees je zo'n chip uit? Bestaan er





We drinken koffie en genieten van het heerlijke gebakje. De kat is in de tussentijd naar boven gegaan en heeft zich verscholen onder het bed. Ook hij is weer blij thuis te zijn en heeft zijn vertrouwde plekje weer gevonden. De eigenaren vertellen dat de kat als kitten is aangereden en daardoor is zijn kopje beschadigd. Waarschijnlijk deed zijn GPS het niet meer zo goed en kon hij de weg naar huis niet meer terug vinden.

misschien speciale apparaatjes voor? We googelen even en zien dat ze dat bij het tuincentrum om de hoek ook doen. Maar hoe krijgen we de kat daar? We lenen een kattenreismand van een vriendin en zetten er een bakje in met de kattenpaté waar hij zo dol op is. En ja hoor, dat werkt, hij gaat er in.

Na het uitlezen van de chip blijkt de kat uit Delfgauw te komen, vlakbij dus. De eigenaren worden gebeld maar nemen helaas niet op. We mogen de kat niet achterlaten in het tuincentrum, dus nemen we hem maar weer mee. Wel krijgen we het adres van de eigenaren en we besluiten toch maar even langs te rijden. Toevallig staat er een man buiten en hij blijkt de eigenaar van de kat te zijn. We pakken de kattenmand uit de auto en worden naar binnen uitgenodigd. De eigenaren zijn zo blij dat we hun kat hebben. Hij blijkt al drie maanden weg te zijn en de eigenaren hadden de hoop al opgegeven dat hij ooit nog terug zou komen. Sterker nog, ze wilde net alle kattenspullen weg doen, het bewijs staat op de eettafel. Alles, de kattenbrokken, de kattenmand, de kattenbak en zelfs de kattenspeeltjes staan erop. Hoe toevallig is dat! De heer des huizes is zo blij dat hij spontaan gebakjes voor ons gaat halen om te vieren dat de kat weer terug is.



*Marion. Kriemen*



En dan rest ons toch nog een prangende vraag, want hoe heet de kat nu eigenlijk? Twee weken lang zijn we bezig geweest de kat een naam te geven, want tja, een kat zonder naam is ook weer zo wat. Er kwam van alles voorbij, maar geen enkele naam die we hadden bedacht vonden we bij hem passen. Kiwi, zijn naam is dus Kiwi. Die hadden we echt niet zelf kunnen bedenken.

Het is weer stil op de tuin, we missen Kiwi maar weten dat het goed is zo. Hij is weer thuis, waar hij hoort. En wij zijn weer een mooie herinnering rijker. En al heet hij Kiwi, het waren de druiven die hem weer thuis hebben gebracht.



## Wat een oogst op 25 september

Begin die week waren de voorspellingen nog somber: regen op de dag van ons Oogstfeest op Delftse Hout. Wat een opluchting toen het op zondagochtend 25 september enorm opklaarde. De scoutingtenten konden in de kist blijven en de hele buitenmarkt baadde in het zonlicht.

### Eigen producten

Er waren kraampjes met planten en voorjaarsbollen van de Coöp en BuitenKweek. Tuinier Willy had haar tafel gedekt met zelfgemaakte heerlijkheden. Voedingsdeskundige Judith serveerde verse pesto's en had veel tips. De mannen van het Delfts Wijn- en Biergilde schonken eigen wijn en likeur en vertelden over hun activiteiten – wie weet komt er nog een wijn-cursus van...




### Bouwpakketjes

Klusser Ruud had voor de kinderen bouwpakketjes gemaakt voor vogelhuisjes. De jeugd ging sjoelen en tafelbiljarten, maar de vogelhuisjes vonden wel gretig aftrek. Muzikant Ton toverde weemoedige deuntjes uit zijn accordeon en bij Jolanda en



### Honing slingeren

De Viersprong zat namelijk potdicht... om de bijen buiten te houden. Want binnen demonstreerde huisimker Jasper hoe uit de honingraten honing gewonnen wordt. Hij hing ze in een centrifuge en door flink te slingeren droop de honing rijkelijk in een emmer. Even proeven mocht ook nog!







Ruut vloog de ene na de andere pan-  
nenkoek de lucht in. Mieke serveerde  
koffie en thee met lekkers op het ter-  
ras voor de kantine.

### Experts

Buiten waren er op gezette tijden  
kleine excursies over het complex  
door Marco van de Natuurwacht (vo-  
gels) en door Peter en Kees op hun  
tuinen (druiven en vijgen). Wat een  
experts hebben we in eigen huis...




prachtige donaties losgepeuterd bij  
bedrijven in de omgeving. Voorziter  
Peter mocht de winnende lootjes  
trekken. Hij maakte er een spannen-  
de finale van... En de opbrengst?  
Die gaat naar het opknappen van  
de antieke houten kar van Zaadhan-  
del Vreeken, die de Coöp gedoneerd  
kreeg en gaat gebruiken voor de  
plantenverkoop. Wordt vervolgd dus!



regelde de boel en deelde planten-  
bonnen uit voor ingeleverde tegels.  
Die kon je gelijk 'vergroenen' bij de  
plantenkraampjes van de Coöp en  
Buitenkweek.

### De finale: prijzenfestival

Ondertussen verkochten Corry en  
Kimberly en kleine Elias maar liefst  
340 loten van een euro voor het Grote  
Prijzenfestival aan het eind van  
de dag. Kimberly en Jolanda hadden



### Met z'n allen

Het najaarsfeest op Delftse Hout  
is elk jaar een warm bad van leuke  
ontmoetingen. Maar het is ook wel  
een 'feestje voor ons eigen'. De poor-  
ten staan wijd open voor onze lieve  
mede-verenigingsleden op andere  
complexen en voor mensen uit de  
buurt. Maar dat mogen we best lui-  
der rondbazuinen. Dus: volgend jaar  
gaan jullie veel meer van ons ho-  
ren en hopen we dat ook Biesland,  
Kooltuinmolensloot en Vijvertuinen  
aanhaken. Met kraampjes en andere  
activiteiten, álles kan!

### Tegels sjouwen

De aangekondigde Tegelwipactie  
was zo'n groot succes dat de eerste  
container al gauw bomvol zat en er  
later een tweede bij moest komen.  
Er waren drie stoere hulpen van Kli-  
maatmaat en een hoop tuinders die  
zelf af en aan sjouwden. Anneklaar



*Gemmeke van Kempen*



# Werkgroep Groen

De oproep voor coaches op de vier complexen heeft gelukkig resultaat gehad. Hieronder de namen en hoe je ze kunt bereiken.

Voor DH - Dirk Hulst - je kunt hem vinden op tuin 76

Voor VT - Gert Willem van Mourik - is te vinden op tuin 22

Voor BL - Astrid Spierdijk - je vind haar op tuin 29

Voor KM - Lia van Iersel. Lia heeft tuinnummer 7.

Lia heeft de tip om nu op je "dode" hout te gaan kijken. Bewust dood tussen aanhalingstekens want je vindt er nu van alles, zoals prachtige oranje zwammetjes. Wat Dirk opviel en waar hij veel van heeft geleerd is dat sommige insecten echt voorkeur hebben voor bepaalde bloemen of zelfs bladeren. Zo kwamen op zijn Lissen alleen maar kevers!

De coaches kunnen jullie helpen met het installeren van de app Obsidentify en hoe je je moet aansluiten bij de Levenslust Groep. Eventueel kun je dit ook zelf door de QR te scannen of via de link. Kopieer hem op je telefoon en sluit je aan bij de groep "Levenslustige Waarnemers" <https://waarneming.nl/groups/6316/invite/153e1a56-7233-477b-9488-175628e1aedd/>

Zoals eerder gezegd kun je via deze app heel simpel met een foto alle

planten, dieren (vlinders, insecten etc.) identificeren. Zo creëer je je eigen tuinbibliotheekje. Door je aan te sluiten bij de groep komt er een totaaloverzicht van wat er allemaal leeft op onze tuincomplexen en laten we ook zien hoe belangrijk onze tuinen zijn voor de diversiteit!

## Tussenstand per 15 november 2023

Er zijn op al onze tuincomplexen door 61 waarnemers 534 waarnemingen gedaan van in totaal 262 soorten. Het meest populair zijn planten (31%), en meteen daarna komen vogels (28%). De afgelopen weken waren er veel paddenstoelen te zien, en die zijn dan ook massaal geregistreerd.

De minste waarnemingen zijn gedaan op Biesland (18) en de meeste op de Delftse Hout (405). Op Kooltuinmolensloot zijn 34 waarnemingen gedaan en 77 op de Vijvertuinen.

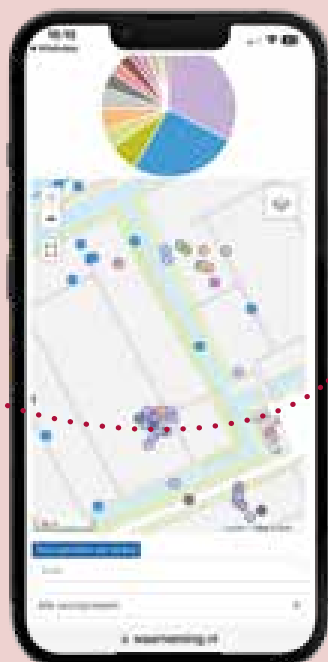
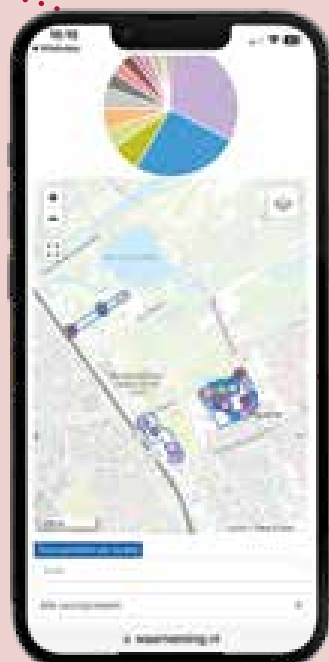
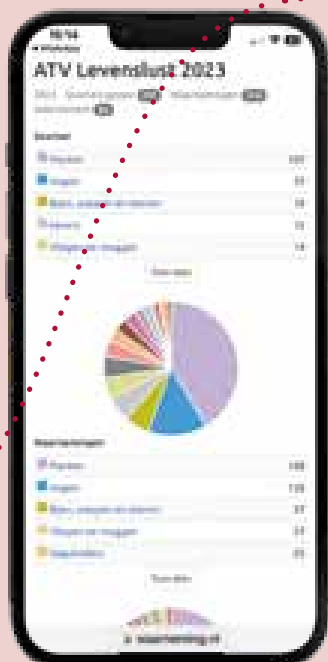
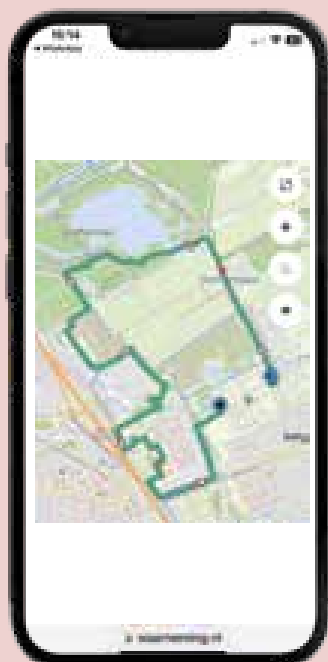


Als we dit omrekenen naar het aantal tuinen per complex, dan komen we op de volgende stand:

1. Vijvertuinen
2. Delftse Hout
3. Kooltuinmolensloot
4. Biesland

## Insecten planten

Insecten zijn noodzakelijk in de natuur. Gelukkig zijn er genoeg planten die erg waardevol zijn voor solitaire en sociale bijen, wespen, vlinders en zweefvliegen. Het idee is om centraal op de complexen stroken met insectvriendelijke planten aan te leggen. Op het complex Delftse Hout worden bijvoorbeeld in overleg met Chris Domen van de Klussenclub langs de oprijlaan ongeveer 30 wilgen geplant. De Delftse Natuurwacht gaat ons daarbij een handje helpen. Wist je dat er op een wilg wel 250 verschillende insecten kunnen komen? Als dat niet insectvriendelijk is!





Op de overige complexen gaan we gezamenlijk met de besturen kijken waar we insectvriendelijke planten kunnen plaatsen. Het zou erg fijn zijn als er per complex twee vrijwilligers zijn die ons kunnen helpen met het planten, maar ook met ideeën.

Zelf kun je natuurlijk ook insecten planten in je tuin zetten. Op <https://www.insectenplanten.nl> vind je een selectie. Zo kan iedereen op een simpele manier zijn of haar steentje bijdragen aan de verduurzaming van onze complexen.



### Vogelhuisjes route

Ook de vogels zijn een belangrijke schakel in de natuur. Op onze complexen hebben we gelukkig genoeg bomen om vogelhuisjes aan op te hangen, zodat we de vogeltjes goede huisvesting kunnen bieden. Wij zijn dan ook op zoek naar wederom 2 vrijwilligers per complex (voor de DH nog eentje want een lid van de werkgroep Groen neemt namens de DH al deel) om gezamenlijk op een dag 10 tot 15 vogelhuisjes per complex

in elkaar te timmeren en deze dan in overleg met de complexbesturen op te hangen. Het zullen niet allemaal dezelfde huisjes worden, want niet iedere vogel valt op hetzelfde huisje. Bij de huisjes wordt een A4tje opgehangen met welke vogel hier zijn nest heeft gemaakt. Voor de activiteit is een warme werkplaats inclusief materiaal, werktuigen en koffie beschikbaar.

Aanmelden voor zowel de insectenplanten als de vogelhuisjes kan bij: [Hans@hoteldeplataan.nl](mailto:Hans@hoteldeplataan.nl)

### Bloesemroute

Een ander lid van de werkgroep maakt voor het voorjaar een bloesemroute over De Delftse Hout. De route zal worden uitgestippeld, mede op input van de tuinders op het complex. Heb je een mooie of bijzondere bloesemboom, laat dit dan vooral weten aan ons. De wandelroute over het complex wordt handzaam uitgeprint en bevat meerdere info over de bloesembomen die je tijdens je wandeling tegenkomt en geeft je inspiratie voor je eigen tuin.

Graag komen wij in contact met een enthousiaste vrijwilliger van de andere tuincomplexen om dit verder op te pakken voor Biesland, Kooltuinmolensloot en Vijvertuinen.

Aanmelden bomen en vrijwilligers kan bij: [Marja@hoteldeplataan.nl](mailto:Marja@hoteldeplataan.nl)

### Meerdere routes

We willen graag de complexen met elkaar verbinden. Daarom denken we over het ontwikkelen van een wan-



delroute tussen de drie complexen aan de oostzijde van Delft, Biesland – Kooltuinmolensloot en Delftse Hout. Bijgaand een idee voor deze route. Helaas is Vijvertuinen iets te ver weg om in de wandelroute mee te nemen, maar...

We willen ook graag een fietsroute ontwikkelen en dan tussen de vier complexen! Dit zal niet eerder vorm gaan krijgen als in het voorjaar/zomer van volgend jaar. Maar we melden dit alvast omdat het idee wel in het hoofd is ontstaan maar de vorm er zeker nog niet is voor beide routes.

Graag ontvangen wij dan ook jullie ideeën en nog liever, is er iemand die ons daarbij wil helpen om de routes verder handen en voeten te geven.

Aanmelden kan bij: [Marja@hoteldeplataan.nl](mailto:Marja@hoteldeplataan.nl)

*Leden van de werkgroep Groen*





## Terugblik september, oktober, november 2023

### Opschoonmiddagen

Op de oproep om te komen helpen met de ouderwetse opschoonmiddag heeft een klein groepje mensen gereageerd en ons geholpen om de borders en paden op ons tuincomplex weer verzorgd eruit te laten zien. De opschoonmiddagen worden geleid door een van de leden van onze klussenclub.

De klussenclub komt 1x per veertien dagen op maandagmorgen bijeen, misschien heeft u ze al eens bezig gezien met schoffelen en snoeien. De klussenclub kan nog nieuwe leden gebruiken. Interesse meldt u aan op een ochtend als de club op het complex bezig is of bij [ckapteinmeyer@gmail.com](mailto:ckapteinmeyer@gmail.com) wij zijn blij als er weer handjes bijkomen om te helpen. Zie ook het mooie interview van Corrie met Chris Domen eerder in dit magazine.



### Opschoonochtenden

Tijdens de opschoonochtenden werd er weer flink aan de slootkanten gewerkt. Een paar vrijwilligers waren heel handig met de Flymo of de bosmaaier en andere met handkracht en schoffel. Maar het karwei is nog lang niet klaar. Hoe wij dit volgend jaar gaan inplannen is nog even afwachten. Er zijn leden die aangegeven hebben zelf de groenstrook te onderhouden. Misschien bent u blij dat uw groenstrook door ons is schoongemaakt en wilt u dit blijvend onderhouden, dan graag even een mailtje naar bovenstaand emailadres.

### Sluiten van de hekken

Het gebeurt met regelmaat dat de toegangshekken de hele nacht openstaan. Voor uw en onze veiligheid is het beter deze te sluiten zeker in de donkere wintermaanden.

Van 1 oktober tot 30 april sluiten we vanaf 18.00 uur de toegangshekken tot ons complex. Is het weer slecht en staan er geen auto's geparkeerd dan mogen de hekken eerder gesloten worden.

### Oogstfeest en Tegelwippen

Wat was het mooi weer en ook super gezellig op zondag 24 september. De centrale parkeerplaats was omgetoverd tot een marktplaats, met kraampjes waar diverse producten te koop waren. In de kantine was een demonstratie honing slingeren. Hoe je dat doet? Op de raten zit een waslaag, deze wordt voorzichtig eraf geschraapt, dan voorzichtig in de centrifuge waar het vloeibare goud (de honing) uit de kraan loopt. In de kantine en buiten kon je terecht voor koffie/thee, een drankje of een hartige hap. Pannenkoeken, soep van de Coöp, zoveel lekkers voor ieder wat wils. Voor de excursies en bezichtigingen van de druiven en vijgen was veel belangstelling. Voor de wijnliefhebbers was het Delfts Wijngilde aanwezig. Daar kon men likeur, wijn en bier proeven en je opgeven voor een cursus wijn maken. In de kastjes



hangt binnenkort informatie over het Delfts Wijngilde. Als klap op de vuurpijl werd de loterij gehouden om met de opbrengst de antieke kar op te knappen. Veel mooie prijzen waren er te winnen. Maar liefst zijn er 340 loten à €1 per stuk verkocht. Peter de Groot deed de trekking en wist met zijn geweldige show de spanning op te voeren. Al met al een geslaagde dag, met dank aan iedereen die geholpen heeft.



### Tegelwippen

Er werd driftig gesjouwd met tegels tijdens het "tegelwippen". Door het verwijderen van tegels in de tuin en het vervangen ervan door planten, bomen en struiken vergroenen we. Door het vergroenen van de tuin wordt de biodiversiteit gestimuleerd en wordt het leefgebied voor bijen, vlinders en andere dieren vergroot. Al snel waren twee containers met tegels gevuld.



Geweldig hoe iedereen zo begaan is met het zorgen voor meer groen. Het zijn natuurlijk ook de nieuwe regels 'minder tegels in de tuin' waar we aan moeten voldoen.

### Dank je wel

Iedereen die ons op welke manier dan ook heeft geholpen met activiteiten,

hartelijke dank voor uw hulp zonder vrijwilligers is er immers geen vereniging. Een gezegde "Vrijwilligers worden niet betaald omdat ze onbetaalbaar zijn", is zeker van toepassing.

Wilt u op een of andere manier vrijwilligerswerk voor ons doen, meldt u zich aan.

## Agenda voor 2024

### Nieuwjaarsreceptie

Het bestuur van tuincomplex Delftse Hout nodigt u uit voor de nieuwjaarsreceptie op zaterdag 6 januari tussen 12.00 tot 14.30 uur in het verenigingsgebouw de Viersprong. Een mooie gelegenheid om tuinleden te ontmoeten en onder het genot van een hapje en een drankje de beste wensen voor het jaar 2024 met elkaar uit te wisselen.

### Hakselaar

De hakselaar komt naar ons tuincomplex op zaterdag 30 maart. Op de centrale parkeerplaats kunt u vanaf vrijdag 29 maart al uw snoei-hout kwijt. We spannen weer een lint, zodat u kunt zien waar u uw takken kunt neerleggen. Het parkeerterrein is vanaf vrijdag 29 maart afgesloten.

### Winter- en zomertoiletten

Na 2 april wordt het wintertoilet weer afgesloten en gaan de zomertoiletten en de watertappunten weer open. Ook wordt de sproeileiding weer aangesloten.

### Ledenvergadering

De ledenvergadering van het complex Delftse Hout is op zaterdag 6 april. Aanvang 14.00 uur. U komt toch ook? Een mooie gelegenheid om op de hoogte te raken van het wel en wee van ons complex. U bent bovendien in de gelegenheid vragen te stellen in de rondvraag. De agenda, notulen en het jaarverslag van het bestuur liggen vanaf 23 maart voor leden zonder e-mailadres klaar in ons verenigingsgebouw. Leden met een e-mailadres ontvangen deze vergaderstukken online. Het financieel verslag ontvangt u op de avond van de vergadering.

Het bestuur wenst u sfeervolle dagen en een goed 2024 toe.

*Bestuur Delftse Hout*



## Heel veel vrijwilligers op ons tuincomplex

Dit stukje schrijf ik op 28 oktober. We waren vanmorgen weer in de slootkanten van ons tuincomplex aan het werk. Er kwam weer een flinke groep van zo'n 17 vrijwilligers opdraven. Nadat we eerst een kop koffie hadden gedronken en het werk hadden besproken, gingen we aan de slag. Het weer was niet denderend mooi, maar goed genoeg. Ik kreeg bovendien het idee dat iedereen maling had aan het weer. We waren met drie groepjes aan het werk en iedereen was enthousiast.

Ik bedacht toen dat we eigenlijk best veel vrijwilligers hebben. Als we een aantal groepen samenvoegen, zoals de Klussenclub, de kantinevrijwilligers, de schoonmaaksters (toiletonderhoud en kantine), de mensen van de Coöp, sproeileiding, tuincontrole en vooruit de leden van het bestuur, dan komen we al aan 70 vrijwilligers. Als we hierbij de vrijwilligers optellen die meewerken aan het schoonmaken van de slootkanten, dat zijn er een stuk of 20 die meer of minder regelmatig komen helpen, dan zijn bij ons ongeveer 90 vrijwilligers actief.

Natuurlijk kan het beter. We hebben tenslotte 278 tuinen en evenveel tuinders. Maar toch ben ik hartstikke blij met de mensen die ons helpen. Samen maken we er iets moois van!

*Peter de Groot*



Verder dank ik de leden, het bestuur van Delftse Hout en het Hoofdbestuur voor het vertrouwen dat jullie in mij hadden. Het gaat u allen goed blijf genieten en zorg dragen voor ons mooie complex Delftse Hout.

*Corrie Kaptein*

## Secretaris geschiedenis Corrie Kaptein

In 2007 belde Jan Berkien mij met de vraag of ik secretaris wilde worden. Mijn antwoord was meteen "Jan, ik heb geen enkele bestuur ervaring, ik kan dit niet". Jan reageerde, "Echt, jij kan dit wel, ik zal je met alles helpen als het nodig is." Oké, dan probeer ik het zes maanden en als het niet gaat, stop ik er mee.

De huidige secretaris Fre Vrijdag stopte met onmiddellijke ingang omdat zij ziek was. Februari 2008 in mijn eerste vergadering nam Fre afscheid en ik begon. Wat was ik zenuwachtig maar al gauw was dit over. Ik ben leergierig en hou van uitdagingen. Notuleren en schrijven ging snel beter en ik kwam dankzij steun en complimenten van leden en bestuursleden steeds beter in mijn vel te zitten. In al die jaren heb ik vele bestuursleden zien komen en gaan. Vele grote projecten kwamen op mijn pad. Ook vele commissies die het werk van bestuursleden verlichten werden opgericht, ik zal ze niet bij namen noemen om niemand te vergeten. Nu is het moment gekomen dat ik definitief stop. Ik heb al eerder aangegeven dat ik in 2026 ga stoppen, maar dit wordt definitief 1 april 2024 en dat is geen grap. Op 26 april 2024 word ik negenenzeventig jaar. In familiekring zijn een broer en een zus behoorlijk ziek, en dat heeft mij doen besluiten meer tijd te besteden aan hen die mij lief zijn. En ik wil nog lang genieten van mijn tuin samen met mijn man Nico. Ik voel me verantwoordelijk voor de vereniging en hoop dat de vereniging niet zonder secretaris komt te zitten maar echt 1 april 2024 stop ik. Het secretariswerk is enorm leuk, leerzaam, veelzijdig en met bestuursleden en commissies om je heen is het een leuke uitdaging. Ik wil je graag inwerken dus welke man/vrouw wil mij opvolgen? Je kan mij mailen of bellen ckapteinmeyer@gmail.com of 0643156444. Ik hoop voor de ledenvergadering op 6 april 2024 mijn opvolger(ster) voor te stellen aan de aanwezige leden en met een gerust gevoel afscheid te nemen.



# De Kerstmantel

Terwijl Peter achter zijn oma aan de keldertrap afloopt, ziet hij voor het eerst sinds hij een kleine jongen was, de werkplaats van zijn opa in de kelder. Tegen de achtermuur staan dozen gestapeld.

"Volgens mij bewaarde je opa daar de kerstversieringen," zegt zijn oma met een vleugje weemoed in haar stem, "Elk jaar controleerde hij alle lampjes. Als er eentje kapot was, verving hij hem. Ik heb zo vaak gezegd dat hij gewoon een nieuw snoer moest kopen, maar hij wilde het niet." Met een zakdoek deipt ze haar ooghoeken droog. "Ik vind het fijn dat je komt helpen."

Peter legt een hand op zijn oma's schouder. "Geen probleem, oma. Straks staat de kerstboom weer gewoon in de hoek naast de haard."

Voordat hij de kerstversieringen naar boven brengt, zet Peter de dozen, die in de vorm van een grote driehoek tot aan het plafond op elkaar zijn gestapeld, een voor een op de keldervloer. Als hij halverwege de derde rij dozen is, ziet hij in de muur de linkerbovenhoek van een deurpost. Gedreven door nieuwsgierigheid begint hij wat sneller dan eerst de dozen op elkaar te stapelen in het midden van de kelder. Hij stopt als hij de donkergroene deur volledig kan zien. Hij draait aan de deurknop en duwt de deur een stukje open. In het tl-licht van de kelder is aan de muur links achter de deur een mantel zichtbaar in dezelfde donkergroene kleur als de deur, met aan de onderkant en aan de uiteinden van de mouwen witte stof. Peter pakt de mantel aan een punt van de mouw beet en wrijft hem tussen zijn duim en wijsvinger. Een glinstering trekt even over de mantel, waarna snoeren met honderden kerstlampjes, die kriskras door elkaar over het plafond zijn gespannen, oplichten.

Terwijl Peter geschrokken achteruit stapt, dringen vanaf de andere kant van de ruimte zachte melodietjes tot hem door. In het licht van de kerstlampjes, komt een kleine wereld tot leven. Honderden kleine huisjes met gekleurde lampjes en de melodieuze van kerstliedjes staan opgesteld in een wit landschap. Peter buigt zich voor-



over om naar een van de huisjes te kijken, als een koude wind langs zijn gezicht strijkt en het om hem heen begint te sneeuwen.

"Welkom Peter," zegt een bekende stem achter hem. Verbaasd draait Peter zich om en staart in het lachende gezicht van zijn grootvader, gekleed in de groene mantel.

"Opa? Wat... O, ik ben natuurlijk in slaap gevallen in de kelder!"

"Nee, Peter, je bent zo wakker als een elf die te veel kerstkransjes heeft gegeten."

"Maar u bent... we hebben u be... waarom sneeuwt het in de kelder?"

"Omdat je niet meer in de kelder bent. Kom, laten we naar binnen gaan, voordat je op een sneeuwpop begint te lijken."

Peter volgt zijn opa een huisje in waarop in sierlijke letters 'The Jolly Lolly' staat. Achter het raam van de etalage hangt een snoer met rode, groene en blauwe lampjes. Binnen ziet hij langs een wand duizenden lolly's staan in alle kleuren van de regenboog. Aan de andere kant van de winkel staat een lange toonbank met op een hoek een kleurrijke muziekdoo die Jinglebells speelt. Een klein mannetje met een gele overall en een gele kerstmuts op zijn hoofd, kijkt hen vrolijk aan.

"Welkom, heren," zegt het mannetje met een hoge stem. "Goedemiddag, Lollo," antwoordt opa, "Kunnen we even gebruik maken van je achterkamer?"

"Maar natuurlijk, heer Nico. Wilt u er misschien een lolly bij? Ik heb een nieuwe in het assortiment, met Oreosmaak, of heeft u toch liever de appelstrudelolly? En u, jongheer, volgens mij is uw favoriete smaak kersen, is het niet?"





"Hoe weet u dat?" stamelt Peter terwijl hij de lolly aanpakt.

"Ik ben een elf, ik behoor dat soort dingen te weten."

"Kom, Peter, we gaan even zitten, dan leg ik alles uit."

Zijn opa draait zich om en gebaart naar twee rode pluche stoelen in een hoek in de ruimte achter de winkel. Ze gaan tegenover elkaar zitten. Peter kijkt zijn opa nog steeds vol ongeloof aan.

"Dit kan echt niet. U bent dood."

"Dat klopt voor jouw wereld. Maar hier ben ik er nog en zal ik er altijd zijn. En jij ook, Peter. Jij bent de volgende." Geschrokken kijkt Peter zijn opa aan. "Ga ik ook dood?"

"Nee, nog lang niet. Jij bent de volgende kleinzoon die de kerstmantel erft."

"Kerstmantel? Die groene die aan de muur hangt?"

Zijn opa knikt. "Die gaat al generaties lang over van grootvader op kleinzoon. Wie de mantel bezit, heeft een belangrijke taak. Je kent de verhalen over de Kerstman en hoe hij elk jaar alle kinderen blij maakt met cadeaus."

"Natuurlijk. Die verhalen..."

"... zijn niet helemaal correct, inderdaad," vult zijn opa hem snel aan "Het is een fabel dat alles op de Noordpool gebeurt. Er zijn over de hele wereld honderden kerstdorpjes als degene in de kelder bij ons thuis. Daar worden de cadeaus en lekkernijen gemaakt die met Kerst over de hele wereld worden verspreid. Die dorpen worden geleid door hulpkerstmannen. Dat zijn mannen zoals jij en ik."

"Zoals ik?"

"Ja, dat zei ik toch al? De mantel is nu van jou. En daarmee het kerstdorp in de kelder ook."

"Sorry, maar ik vind dit een hele rare droom worden zo."

"Zijn opa glimlacht. "Ik moest er in het begin ook aan wennen, maar je leert de elven zoals Lollo vanzelf kennen. Jij moet immers zorgen dat ze hun werk kunnen blijven doen."

"En hoe doe ik dat dan?"

"Zoals ik al zei, blijf ik hier voor altijd, net zoals mijn grootvader hier nog steeds woont. Ik zal je het eerste jaar wel helpen om alles te regelen. Maar kom, jij moet terug naar jouw wereld. Je oma zal haar kerststol wel klaar hebben en op je wachten."

"En de kerstboom moet ik nog opzetten," herinnert Peter zich.

"O, maak je daar maar niet druk om. Kom, we gaan."

Ze lopen naar buiten, waar zijn grootva-



der omhoog wijst. "Kijk naar de sterren, die ik heb opgehangen boven het kerstdorp, als je naar de andere wereld terug wilt keren."

Peter wordt wakker op de vloer van de ruimte achterin de kelder. Het duizelt in zijn hoofd als hij opstaat. De lichtjes aan plafond branden niet en ook het kerstdorp is donker en stil. Wankelend loopt hij de trap op, de woonkamer in. Zijn oma komt net binnenlopen vanuit de keuken met een bord met twee plakken kerststol erop. Ze straalt als ze rondkijkt.

"Je hebt het mooi versierd, jongen. Je opa zou trots zijn geweest op je."

Peter kijkt om zich heen en ziet de kerstboom in de hoek naast de haard staan, geheel opgetuigd met lichtjes en al. Hij kan zich niet herinneren dat hij hem daar heeft neergezet.

"Waar heb je die oude mantel gevonden? Ik dacht dat je opa dat ding jaren geleden al had weggegooid," vraagt zijn oma.

Nu pas valt het Peter op dat hij de groene mantel draagt die in de kelder hing. Terwijl hij terugdenkt aan een rare droom die hij daar had, voelt hij met zijn hand in de zak van de mantel en haalt er een kersenrode lolly uit.



# Kerstmenu

*Pasta met truffelsaus*

*Parmezaansoufflé  
met truffel en bospaddenstoelen*

*Gebakken witlof  
met geitenkaas en druiven*

*Regenboogwortels  
met balsamico en rozemarijn*

*Pastinaakpuree met tijm*

*Stoofpeertjes met sinaasappel  
en Stoofperenijis*

## De recepten van Marjon

Het was een bijzonder jaar wat betreft het weer. En zo overvloedig de oogst vorig jaar was, zo bescheiden was het dit jaar. We zijn gezegend met onze tuin waar we heerlijk buiten actief kunnen zijn. In grote delen van de wereld is oorlog, heerst er honger en lijden velen onder de klimaatverandering. Vrede op aarde zal er deze kerst niet zijn.

Wel kunnen we met de mensen om ons heen proberen die vrede wat dichterbij te brengen. Door ons in te zetten voor degenen die onze hulp nodig hebben, om te zien naar mensen die eenzaam zijn. In welke vorm dan ook vrijwilligerswerk doen in je straat of woonomgeving, je wijk, de stad of de vereniging waar je lid van bent.

En wat brengt mensen beter bij elkaar dan gezamenlijk een gezellige maaltijd te delen. Daarom weer suggesties voor een feestmenu, en ook dit keer zonder vlees of vis. Sommige recepten zijn behoorlijk bewerkelijk, andere wat eenvoudiger. Ik heb twee voorgerechten beschreven, de één luxe en simpel, de andere luxe en wat meer werk. Aan de kok de keus. Als nagerecht heerlijke stoofpeertjes met ijs, wat anders dan klassiek.

**BENODIGDHEDEN:**  
(voor 4 pers. als voorgerecht)

- 250 gr verse pasta (spaghetti)
- 2-3 sjalotten, zeer fijn gesnipperd
- 2-4 flinke tenen knoflook, geperst met de knoflookknijper of zeer fijn gehakt
- 1 paddenstoelen bouillonblokje (Star, dado fungi porcini is echt nodig om dit gerecht super te maken, je kunt bouillonblokjes via internet bestellen of kopen in een goede Italiaanse winkel)
- 2 potjes truffeltapenade totaal 160 gram
- Ruime scheut olijfolie
- Zout



### Pasta met truffelsaus

Verhit de olijfolie in een steelpannetje, fruit hierin zachtjes de fijngesnipperde sjalotten en de geperste knoflooktenen glazig. Prak er vervolgens het bouillonblokje door en zoveel zout dat je denkt dat je overdrijft. Dan de truffeltapenade erbij en alles zachtjes opwarmen.

een hele, geschilde ui en een heel knoflookteentje in het kookwater en flink wat zout. Tot hier kun je de saus voorbereiden en een dag koel bewaren. Dek wel goed af, anders verdwijnt een deel van het heerlijke aroma. Warm de saus op als je hem gaat gebruiken.

Kook de pasta bijtgaar. Giet af en dien op in een verwarmde schaal of op verwarmde borden. Doe de saus over de pasta.

Als voorgerecht, want zo gebruiken de Italianen hun pasta, is het een spectaculair begin van de maaltijd, zonder dat het je veel moeite kost.



### Parmezaansoufflé met truffel en bospaddenstoelen

Rasp de Parmezaan fijn. Bak de paddenstoelen mix of champignons goudbruin in olijfolie en kruid met peper en zout of een blokje verkruimelde paddenstoelenbouillon. Mix de paddenstoelen glad in de blender of met de staafmixer.

#### BENODIGDHEDEN: (voor 6 pers.)

- 150 gr bospaddenstoelen of kastanje-champignons
- 1 el of wat meer zwarte truffel (geraspt) of truffeltapenade
- 120 gr of wat meer geraspte Parmezaan
- peper en zout of een blokje paddenstoelenbouillon (Star, dado Fungi Porcini)
- 6 eieren
- waterkers
- 20 gr boter
- 2 el bloem
- olijfolie



Maak een roux. Verwarm de boter in een steelpan en voeg al roerend de bloem toe. Blijf een paar minuten goed roeren om de bloem gaar te laten worden, maar niet te laten aanbranden.

Voeg dan beetje bij beetje 300 ml warm water toe. Laat op middelhoog vuur 3 minuten koken. Roer er de parmezaan, de gemixte champignons en de truffel-(tapenade) door.

Verwarm de oven voor op 180°C. Splits de eieren. Neem de pan van het vuur en roer de eidooiers één voor één door het mengsel. Laat het mengsel afkoelen. Kruid met peper en zout.

Klop de eiwitten stijf. Schep de eiwitten voorzichtig door het afgekoelde mengsel.

Verdeel het mengsel over 6 ingevette en met bloem bestoven ovenschaaltjes of bekleed ze met een rand bakpapier en bak gaar in ca 15 minuten in de oven. Garneer met de waterkers en serveer meteen.

Dit is ook een heerlijke start van een feestelijk maal, wat meer werk, maar dat loont zich beslist.

### Gebakken witlof met geitenkaas en druiven

Ovengrill voorverwarmen. Witlof in lengte halveren en harde kern wegsnijden. In koekenpan olie verhitten en witlof op snijvlak erin leggen.

Witlof in 4-5 min. bruinbakken, met spatel voorzichtig keren en witlof in nog 4-5 min. gaarbakken.

Plakken geitenkaas op met bakpapier beklede grillplaat 10 cm onder hete grill schuiven en in 4-5 min. licht laten kleuren.

Parten witlof uit pan nemen en met snijvlak naar boven op vier warme borden leggen. Zout en peper erover strooien.

In bakvet van witlof druiven 1-2 min. bakken.

#### BENODIGDHEDEN:

- 6 dikke struiken witlof
- 4 el olijfolie
- 4 dikke plakken verse geitenkaas
- versgemalen zwarte peper
- grof zeezout
- 200 g pitloze rode druiven, gehalveerd
- 2-3 takjes basilicum



Blaadjes basilicum in heel dunne reepjes snijden.

Warme geitenkaas met spatel op witlof leggen en druiven erover verdelen. Basilicum over druiven strooien.

#### BENODIGDHEDEN:

- 600 g Regenboog wortelmix
- 4 sjalotten
- 2 takjes rozemarijn
- 3 el olijfolie
- 2 el creme aceto classico, 55% balsamico
- peper, zout



### Regenboogwortels met balsamico en rozemarijn

Verwarm de oven voor op 200 °C.

Halveer de wortels in de lengte. Halveer de sjalotten. Ris de naaldjes van de takjes rozemarijn en snijd de helft fijn. Meng de wortels en sjalotten met de fijnge-sneden rozemarijn en olie.

Verdeel over een met bakpapier beklede bakplaat en rooster ca. 25 min. in het midden van de oven. Schep regelmatig om. Neem de wortels uit de oven en breng op smaak met peper en eventueel zout. Besprenkel met de balsamico en garneer met de rest van de rozemarijn.

### Pastinaakpuree met tijm

Schil de pastinaak en snijd in stukken van 2 cm. Schil de aardappelen en snijd in gelijke stukken.

Kook de aardappel met de pastinaak 20 min. in water met zout.

Ris ondertussen de blaadjes van de takjes tijm en rasp de Pecorino Romano/Parmezaan.

Giet de pastinaak en aardappel af. Voeg de tijm en Pecorino toe en stamp met een pureestamper tot puree. Breng op smaak met peper en eventueel zout. Besprenkel eventueel met 1 el olijfolie.

Je kunt de pastinaakpuree 1 dag van tevoren maken. Bewaar afgedekt in de koelkast. Verwarm de puree ca. 10 min. in een voorverwarmde oven op 180 °C.

### BENODIGDHEDEN:

- 600 gr pastinaak
- 200 gr kruimige aardappelen
- 75 g of wat meer Pecorino Romano/Parmezaan
- 1 el extra vierge olijfolie
- 10 takjes verse tijm
- Zout



### BENODIGDHEDEN:

- 500 ml sinaasappelsap zonder vruchtvlees
- 125 gram lichtbruine basterdsuiker
- 60 gram witte suiker
- 1 ruime eetlepel vanille-extract (geen essence, dat is niet lekker) of 1/2 vanillepeul, opengesneden en merg in de saus
- 8 stoofpeertjes, geschild, heel, half of in kwarten en ontdaan van klokhuis
- eventueel 100 gram gehakte walnoten
- 2 tl kaneelpoeder



### Stoofpeertjes met sinaasappel

Meng in een grote pan op middelhoog vuur de sinaasappelsap, basterdsuiker, witte suiker, vanille-extract of vanillepeul en merg en kaneel. Breng het mengsel aan de kook, roer tot de suiker is opgelost. Doe de peren in de siroop en doe een deksel op de pan; laat de peren gedurende 1 uur sudderen. Als je de peren heel houdt lepel dan de saus iedere 10 minuten over de peren en draai de peren minimaal twee keer tijdens het koken. Als je de peertjes in partjes kookt, zorg dan dat ze bijna onderstaan en roer af en toe.

Vis de vanillepeul uit de saus.

Leg de peren op aparte borden. Kook van het vocht de siroop, roer vaak, tot het dik wordt, ongeveer 15 minuten, voeg dan eventueel de walnoten toe. Giet de saus over de peren om te serveren. Verwarm alles nog even voor het opdienen.

Dien op samen met een bolletje roomijs, sinaasappelijs of stoofpeerijs. Een toefje slagroom maakt het helemaal af.

### Stoofperenijs

Doe de losgeklopte eieren samen met de suiker in een ruime schaal en klop goed schuimig.

Kook de melk in een steelpan en schenk de kokende melk voorzichtig, al kloppend bij het ei/suiker mengsel. Doe dan het mengsel terug in de pan en verwarm zachtjes onder voortdurend goed roeren tot 75-80 graden C.

Schenk dit mengsel bij de gepureerde peertjes en de slagroom en meng goed. Proef of er nog wat suiker bij moet, ijs wordt minder zoet dan het warme mengsel. Als de kleur van het ijsmengsel wat vaal is, kun je er 1 of 2 druppels rode kleurstof bij doen en weer goed roeren.

Laat het ijsmengsel goed afkoelen. Een nachtje in de koelkast verbetert de smaak. Draai dan met de ijsmachine tot een romig ijs. Doe het ijs in een vriezerdoos en plaats in de vriezer.

Zo kun je al dagen van tevoren het ijs klaarmaken. Haal het ijs een half uur voor het opdienen uit de vriezer. Serveer één of twee bolletjes bij stoofpeertjes met sinaasappel.

### BENODIGDHEDEN:

- 2 eieren, losgeklopt
- 250 ml melk
- 250 ml slagroom
- 200 gr witte basterdsuiker
- 3 stoofpeertjes, gekookt met Rode Wijn of Rode bessensap, wat kaneel, enkele kruidnagels en wat suiker, gepureerd







# Colofon

Levenslustigheden is het verenigingsmagazine van ATV Levenslust Delft en verschijnt 4 x per jaar in maart, juni, september en december op papier en op [www.atv-levenslust.nl](http://www.atv-levenslust.nl)

ATV Levenslust is opgericht 13 juli 1919 en aangesloten bij het Algemeen Verbond van Volkstuinverenigingen (AVVN). [www.atv-levenslust.nl](http://www.atv-levenslust.nl)

## Redactie

Steffie Chaudron [redactie@atv-levenslust.nl](mailto:redactie@atv-levenslust.nl)  
Sylvia Coenen [redactie@atv-levenslust.nl](mailto:redactie@atv-levenslust.nl)

## Webmaster

Chris Tanahatoe [webmaster@atv-levenslust.nl](mailto:webmaster@atv-levenslust.nl)

## Drukker en vormgever

Tijd voor Van Tuijl - Delft

## Hoofdbestuur

*Voorzitter* Toos Thoolen  
telefoon 06-24 22 18 74  
[voorzitter@atv-levenslust.nl](mailto:voorzitter@atv-levenslust.nl)

*Secretariaat* Marry Slee  
Tormetil 24, 2631 DD Nootdorp  
[secretaris@atv-levenslust.nl](mailto:secretaris@atv-levenslust.nl)

*Penningmeester* Astrid Spierdijk  
[penningmeester@atv-levenslust.nl](mailto:penningmeester@atv-levenslust.nl)

*Algemene zaken* Ted van Eijk  
[algemenezaken@atv-levenslust.nl](mailto:algemenezaken@atv-levenslust.nl)

*Ledenadministratie* Jan van Os  
[ledenadministratie@atv-levenslust.nl](mailto:ledenadministratie@atv-levenslust.nl)

*Taxaties* Caroline Spoor  
[taxaties@atv-levenslust.nl](mailto:taxaties@atv-levenslust.nl)

*Tuinoverdrachten* Philippe de Wit  
[tuinoverdrachten@atv-levenslust.nl](mailto:tuinoverdrachten@atv-levenslust.nl)

*Verzekeringen* mevrouw Alblas  
Bij schade, het schadeformulier mailen naar:  
[volkstuinten@zichtadviseurs.nl](mailto:volkstuinten@zichtadviseurs.nl)

## Geschillen commissie

Paul Schrier, Gert-Willem van Mourik,  
Anneklaar Wijnants  
[geschillencommissie@atv-levenslust.nl](mailto:geschillencommissie@atv-levenslust.nl)

# Tuinoverdrachten

Alle tuinen van tuinronde oktober 2023 hebben een nieuwe eigenaar. Wij wensen alle nieuwe tuinders veel tuinplezier!

## Tuinitgifte januari 2024

Tijdens de tuinenkijkdag op 13 januari zijn de tuinleden die hun tuin hebben opgezegd aanwezig zodat geïnteresseerden een kijkje kunt nemen op de beschikbare tuinen en in de tuinhuisjes.

De ontvangst op de kijkdag is in het verenigingsgebouw van het complex. Bestuursleden van het complex zijn dan aanwezig om vragen te beantwoorden over het reilen en zeilen op het complex en zij wijzen de beschikbare tuinen aan.

De tuinitgifte is op woensdagavond 24 januari om 20:00 uur. De Locatie is: de Viersprong, het verenigingsgebouw van de Delftse Hout. Laantje van Levenslust 4, 2616 AB Delft. Voor foto's, voorlopige taxaties, overnamebedragen en overige kosten, zie vanaf 1 januari de website: [www.atv-levenslust.nl](http://www.atv-levenslust.nl)

### Kooltuinmolensloot

KM 014 300m<sup>3</sup>

KM 096 245 m<sup>3</sup>

*Kijkdag 13 januari  
van 10:00 tot 11:00 uur.*

### Delftse Hout

DH 016 250m<sup>3</sup>

DH 025 250m<sup>3</sup>

DH 046 200m<sup>3</sup>

DH 069 250m<sup>3</sup>

DH 150 250m<sup>3</sup>

DH 231 250m<sup>3</sup>

*Kijkdag 13 januari  
van 11:00 tot 12:00 uur.*

### Vijvertuinen

Geen tuinen deze ronde.

### Biesland

BL 004 235m<sup>3</sup>

BL 053 310m<sup>3</sup>

BL 068 185m<sup>3</sup>

*Kijkdag 13 januari  
van 12:00 tot 13:00*

### Let op!

Indien je tuin er niet bij staat, dan graag contact opnemen met Philippe de Wit 015- 4550200 (VM) [tuinoverdrachten@levenslust.nl](mailto:tuinoverdrachten@levenslust.nl)

# Tuincomplexen

## Delftse Hout

Laantje van Levenslust 4, 2616 AB Delft  
tel.nummer clubhuis 06 30670797  
*secretariaat* Corrie Kaptein-Meyer  
[ckapteinmeyer@gmail.com](mailto:ckapteinmeyer@gmail.com)



## Kooltuinmolensloot

Hoflaan 12, 2616 AA Delft  
tel.nummer clubhuis 015 7857773  
*secretariaat* [ktmsloot@hotmail.com](mailto:ktmsloot@hotmail.com)



## Biesland

Bieslandsepad 8, 2616 LL Delft  
*secretariaat* Margo van Voskuilen  
[secretaris.biesland@gmail.com](mailto:secretaris.biesland@gmail.com)



## Vijvertuinen

Kerkpolderweg 3, 2625 EB Delft  
*secretariaat* Lieneke Wardenaar/Rienke Dekker  
[bestuurvijvertuinen@gmail.com](mailto:bestuurvijvertuinen@gmail.com)





